

Laporan Keuangan Semester II 2022 (Audited)

Balai Pengkajian Teknologi Pertanian Bengkulu

Untuk Periode yang Berakhir Tanggal 31 Desember 2022

KATA PENGANTAR

Sebagaimana diamanatkan Undang-Undang Nomor 17 Tahun 2003 tentang Keuangan Negara bahwa Menteri/Pimpinan Lembaga sebagai Pengguna Anggaran/Barang mempunyai tugas antara lain menyusun dan menyampaikan laporan keuangan Kementerian/Lembaga yang dipimpinnya.

Balai Pengkajian Teknologi Pertanian Bengkulu adalah salah satu entitas akuntansi di bawah Kementerian Kesehatan yang berkewajiban menyelenggarakan akuntansi dan laporan pertanggung jawaban atas pelaksanaan Anggaran Pendapatan dan Belanja Negara. Salah satu pelaksanaannya adalah dengan menyusun laporan keuangan berupa Laporan Realisasi Anggaran, Neraca, Laporan Operasi, Laporan Perubahan Ekuitas, dan Catatan atas Laporan Keuangan.

Penyusunan Laporan Keuangan mengacu pada Peraturan Pemerintah Nomor 71 Tahun 2010 tentang Standar Akuntansi Pemerintah dan kaidah-kaidah pengelolaan keuangan yang sehat dalam Pemerintahan. Laporan Keuangan ini telah disusun dan disajikan dengan basis akrual sehingga akan mampu menyajikan informasi keuangan yang transparan, akurat dan akuntabel.

Laporan keuangan ini diharapkan dapat memberikan informasi yang berguna kepada para pengguna laporan khususnya sebagai sarana untuk meningkatkan akuntabilitas/pertanggungjawaban dan transparansi pengelolaan keuangan negara pada Balai Pengkajian Teknologi Pertanian Bengkulu. Disamping itu, laporan keuangan ini juga dimaksudkan untuk memberikan informasi kepada manajemen dalam pengambilan keputusan dalam usaha untuk mewujudkan tata kelola pemerintahan yang baik (good governance).

Bengkulu, 31 Desember 2022

Plt. Kuasa Pengguna Anggaran

Wilda Mikasari, S.TP, M.Si

196908121998032001

DAFTAR ISI

Kata Pengantar	i
Daftar Isi	ii
Pernyataan Tanggung Jawab	iii
Ringkasan Laporan	iv
I Laporan Realisasi Anggaran	1
II Neraca	2
III Laporan Operasional	3
IV Laporan Perubahan Ekuitas	5
V Catatan Atas Laporan Keuangan	
A. Penjelasan Umum	5
A.1 Profil dan Kebijakan Teknis	
A.2 Pendekatan Penyusunan Laporan Keuangan	
A.3 Basis Akuntansi	
A.4 Dasar Pengukuran	
A.5 Kebijakan Akuntansi	
B. Penjelasan Atas Pos-Pos Laporan Realisasi Anggaran	10
B.1 Pendapatan	
B.1.2 Penerimaan Pajak	
B.1.3 Penerimaan Negara Bukan Pajak	
B.2 Belanja	
B.2.1 Belanja Pegawai	
B.2.2 Belanja Barang	
B.2.3 Belanja Modal	
B.2.4 Belanja Bantuan Sosial	
B.2.5 Catatan Penting Lainnya Laporan Realisasi Anggaran	
C. Penjelasan Atas Pos-Pos Neraca	17
C.1 Kas di Bendahara Pengeluaran	
C.2 Kas di Bendahara Penerimaan	
C.3 Kas Lainnya dan Setara Kas	
C.4 Beban Dibayar Dimuka (prepaid)	
C.5 Uang Muka Belanja (prepayment)	
C.6 Pendapatan yang Masih Harus Diterima	
C.7 Piutang Bukan Pajak	
C.8 Penyisihan Piutang Tidak Tertagih - Piutang Bukan Pajak	
C.9 Bagian Lancar Tagihan Penjualan Angsuran	
C.10 Penyisihan Piutang Tidak Tertagih - Bagian Lancar Tagihan Penjualan Angsuran	
C.11 Bagian Lancar Tagihan Tuntutan Perbendaharaan/Tuntutan Ganti Rugi	
C.12 Penyisihan Piutang Tidak Tertagih - Bagian Lancar Tagihan Tuntutan Perbendaharaan/Tuntutan Ganti Rugi	
C.13 Persediaan	
C.14 Persediaan yang Belum Diregister	
C.15 Piutang Tagihan Tuntutan Perbendaharaan/Tuntutan Ganti Rugi	
C.16 Piutang Tagihan Penjualan Angsuran	
C.17 Piutang Jangka Panjang lainnya	
C.18 Penyisihan Piutang Tak Tertagih-Piutang Jgk Panjang	
C.19 Tanah	
C.20 Tanah Belum Diregister	
C.21 Peralatan dan Mesin	
C.22 Peralatan dan Mesin Belum Diregister	
C.23 Gedung dan Bangunan	
C.24 Gedung dan Bangunan Belum Diregister	
C.25 Jalan, Irigasi dan Jaringan	
C.26 Jalan, Irigasi dan Jaringan Belum Diregister	
C.27 Aset Tetap Lainnya	



C.28	Aset Tetap yang Belum Diregister	
C.29	Konstruksi Dalam Pengerjaan	
C.30	Akumulasi Penyusutan Aset Tetap	
C.31	Kemitraan Dengan Pihak Ketiga	
C.32	Aset Tak Berwujud	
C.33	Aset Tak Berwujud Dalam Pengerjaan	
C.34	Aset Lain-lain	
C.35	Aset Lainnya yang Belum Diregister	
C.36	Akumulasi Penyusutan dan Amortisasi Aset Lainnya	
C.37	Utang kepada Pihak Ketiga	
C.38	Utang Yang Belum Ditagihkan	
C.39	Hibah Yang Belum Disahkan	
C.40	Utang Kelebihan Pembayaran Pendapatan	
C.41	Pendapatan Diterima Dimuka	
C.42	Uang Muka dari KPPN	
C.43	Utang Jangka Pendek Lainnya	
C.44	Ekuitas	
C.45	Catatan Penting Lainnya neraca	
D.	Penjelasan Atas Pos-Pos Laporan Operasional	31
D.1	Pendapatan Negara Bukan Pajak	
D.2	Beban Pegawai	
D.3	Beban Persediaan	
D.4	Beban Barang dan Jasa	
D.5	Beban Pemeliharaan	
D.6	Beban Perjalanan Dinas	
D.7	Beban Barang Untuk Diserahkan kepada Masyarakat	
D.8	Beban Bantuan Sosial	
D.9	Beban Penyusutan dan Amortisasi	
D.10	Beban Penyisihan Piutang Tak Tertagih	
D.11	Surplus (Defisit) Penjualan Aset Non Lancar	
D.12	Surplus (Defisit) Penyelesaian Kewajiban Jangka Panjang	
D.13	Surplus (Defisit) dari Kegiatan Non Operasional Lainnya	
D.14	Pos Luar Biasa	
D.15	Catatan Penting Lainnya Laporan Operasional	
E.	Penjelasan Atas Pos-Pos Laporan Perubahan Ekuitas	37
E.1	Ekuitas Awal	
E.2	Surplus (Defisit) LO	
E.3	Dampak Kumulatif Perubahan Kebijakan/Kesalahan Mendasar	
E.4	Koreksi yang Menambah/Mengurangi Ekuitas	
E.5	Transaksi Antar Entitas	
E.6	Ekuitas Akhir	
F.	Pengungkapan Penting Lainnya Ekuitas	40
VI.	Lampiran dan Daftar	

PERNYATAAN TANGGUNG JAWAB

Laporan Keuangan Balai Pengkajian Teknologi Pertanian Bengkulu yang terdiri dari: Laporan Realisasi Anggaran, Neraca, Laporan Operasional, Laporan Perubahan Ekuitas dan Catatan atas Laporan Keuangan periode 31 Desember 2022 sebagaimana terlampir, adalah merupakan tanggung jawab kami.

Laporan keuangan tersebut telah disusun berdasarkan sistem pengendalian intern yang memadai dan isinya telah menyajikan informasi pelaksanaan anggaran dan posisi keuangan secara layak sesuai dengan Standar Akuntansi Pemerintah.

Bengkulu, 31 Desember 2022
Plt. Kuasa Pengguna Anggaran



Wilda Mikasari, S.TP, M.Si
NRP. 196908121998032001

RINGKASAN LAPORAN

Laporan Keuangan Balai Pengkajian Teknologi Pertanian Bengkulu Tahun 2022 ini telah disusun dan disajikan sesuai dengan Peraturan Pemerintah Nomor 71 Tahun 2010 tentang Standar Akuntansi Keuangan (SAP) dan berdasarkan kaidah-kaidah pengelolaan keuangan yang sehat di lingkungan pemerintahan.

Laporan Keuangan ini meliputi :

1. LAPORAN REALISASI ANGGARAN

Laporan Realisasi Anggaran menggambarkan perbandingan antara anggaran dengan realisasinya, yang mencakup unsur-unsur pendapatan LRA dan Belanja selama periode 1 Januari sampai dengan 31 Desember 2022.

Realisasi Pendapatan Negara sampai dengan 31 Desember 2022 adalah sebesar Rp82.800.047 berupa Pendapatan Negara Bukan Pajak sebesar Rp82.800.047 atau mencapai 98,44 persen dari estimasi Pendapatan LRA sebesar Rp84.115.000.

Realisasi Belanja Negara sampai dengan 31 Desember 2022 adalah sebesar Rp8.784.864.448 atau mencapai 97,86 persen dari alokasi anggaran sebesar Rp8.977.162.000.

2. NERACA

Neraca menggambarkan posisi keuangan entitas mengenai aset, kewajiban dan ekuitas pada 31 Desember 2022. Nilai Aset per 31 Desember 2022 dicatat dan disajikan sebesar Rp27.893.539.303 yang terdiri dari Aset Lancar sebesar Rp109.014.000; Piutang Jangka Panjang sebesar Rp0; Aset Tetap (neto) sebesar Rp27.784.525.303 dan Aset Lainnya (neto) sebesar Rp0.

Nilai Kewajiban dan Ekuitas masing-masing sebesar Rp17.073.426 dan Rp27.876.465.877

3. LAPORAN OPERASIONAL

Laporan Operasional menyajikan berbagai unsur pendapatan-LO, beban, surplus/defisit dari operasi, surplus/defisit dari kegiatan non operasional, surplus/defisit sebelum pos luar biasa, pos luar biasa, dan surplus/defisit-LO, yang diperlukan untuk penyajian yang wajar.

Pendapatan LO untuk periode sampai dengan 31 Desember 2022 adalah sebesar Rp82.430.000 sedangkan jumlah beban dari kegiatan operasional adalah sebesar Rp9.930.006.206 sehingga terdapat Defisit dari Kegiatan Operasional sebesar Rp-9.847.576.206, Surplus Kegiatan Non Operasional dan Defisit Pos Pos Luar Biasa masing-masing sebesar Rp136.255.047 dan Rp0 sehingga entitas mengalami Defisit-LO sebesar Rp-9.711.321.159.

4. LAPORAN PERUBAHAN EKUITAS

Laporan Perubahan Ekuitas menyajikan informasi kenaikan atau penurunan ekuitas tahun pelaporan dibandingkan dengan tahun sebelumnya.

Ekuitas pada tanggal 1 Januari 2022 sebesar Rp28.885.722.635, dikurangi Defisit-LO sebesar Rp-9.711.321.159 kemudian dikurangi dengan koreksi-koreksi sebesar 0 dan Transaksi Antar Entitas sebesar 8.702.064.401 sehingga Ekuitas entitas pada tanggal 31 Desember 2022 adalah senilai Rp27.876.465.877

5. CATATAN ATAS LAPORAN KEUANGAN

Catatan Atas Laporan Keuangan menyajikan informasi tentang penjelasan atau daftar terinci atau analisis suatu nilai pos yang disajikan dalam Laporan Realisasi Anggaran, Neraca, Laporan Operasional, dan Laporan Perubahan Ekuitas. Termasuk pula dalam CALK adalah penyajian informasi yang diharuskan dan diajarkan oleh Standar Akuntansi Pemerintahan serta pengungkapan-pengungkapan lainnya yang diperlukan untuk penyajian yang wajar atas laporan keuangan.

Dalam penyajian Laporan Realisasi Anggaran untuk yang berakhir pada tanggal 31 Desember 2022, disusun dan disajikan berdasarkan basis kas. Sedangkan Neraca, Laporan Operasional dan Laporan Perubahan Ekuitas untuk Tahun 2022 disusun dan disajikan berdasarkan basis akrual

**LAPORAN REALISASI ANGGARAN
UNTUK PERIODE YANG BERAKHIR SAMPAI DENGAN 31 DESEMBER 2022 DAN 31 DESEMBER 2021**

U R A I A N	Catatan	TA 2022		% thd Angg	TA 2021
		ANGGARAN	REALISASI		REALISASI
PENDAPATAN DAN HIBAH	B.1				
Penerimaan Perpajakan	B.1.1	-	-	-	-
Penerimaan Negara Bukan Pajak	B.1.2	84.115.000	82.800.047	98,44	100.325.900
JUMLAH PENDAPATAN		84.115.000	82.800.047	98,44	100.325.900
BELANJA	B.2				
Belanja Pegawai	B.2.1	5.384.483.000	5.261.051.814	97,71	6.067.832.763
Belanja Barang	B.2.2	3.516.179.000	3.447.501.634	98,05	4.045.484.570
Belanja Modal	B.2.3	76.500.000	76.311.000	99,75	194.483.400
Belanja Bantuan Sosial	B.2.4	-	-	-	-
JUMLAH BELANJA		8.977.162.000	8.784.864.448	97,86	10.307.800.733

Bengkulu, 31 Desember 2022
Plt. Kuasa Pengguna Anggaran



Wilda Mikasari, S.TP, M.Si
196908121998032001

LAPORAN OPERASIONAL

UNTUK PERIODE YANG BERAKHIR SAMPAI DENGAN 31 DESEMBER 2022 DAN 31 DESEMBER 2021

(Dalam Rupiah)

Uraian	Catatan	2022	2021
KEGIATAN OPERASIONAL			
PENDAPATAN			
Pendapatan Perpajakan	D.1	-	-
Pendapatan Negara Bukan Pajak	D.2	82.430.000	101.179.000
Jumlah Pendapatan		82.430.000	101.179.000
BEBAN			
BEBAN OPERASIONAL			
Beban Pegawai	D.3	5.261.051.814	6.067.832.763
Beban Persediaan	D.4	390.034.050	397.666.457
Beban Barang dan Jasa	D.5	2.190.765.255	2.962.079.344
Beban Pemeliharaan	D.6	505.968.191	431.352.699
Beban Perjalanan Dinas	D.7	380.996.125	445.425.509
Beban Barang Untuk Diserahkan kepada Masyarakat	D.8	-	-
Beban Bantuan Sosial	D.9	-	-
Beban Penyusutan dan Amortisasi	D.10	1.201.190.771	1.311.914.168
Beban Penyisihan Piutang Tak Tertagih	D.11	-	-
Jumlah Beban		9.930.006.206	11.616.270.940
Surplus (Defisit) dari Kegiatan Operasional		(9.847.576.206)	(11.515.091.940)
KEGIATAN NON OPERASIONAL			
Surplus (Defisit) Penjualan Aset Non Lancar	D.12	-	-
Surplus (Defisit) Penyelesaian Kewajiban Jangka Panjang	D.13	-	-
Surplus (Defisit) dari Kegiatan Non Operasional Lainnya	D.14	136.255.047	3.146.900
Surplus (Defisit) dari Kegiatan Non Operasional		136.255.047	3.146.900
Surplus (Defisit) Sebelum Pos Luar Biasa		(9.711.321.159)	(11.511.945.040)
Pos Luar Biasa			
Pendapatan PNPB	D.15	-	-
Beban Perjalanan Dinas		-	-
Beban Persediaan		-	-
SURPLUS/DEFISIT - LO		(9.711.321.159)	(11.511.945.040)

Bengkulu, 31 Desember 2022
Pit. Kuasa Pengguna Anggaran


 Wilda Mikasari, S.TP, M.Si
 196908121998032001

LAPORAN PERUBAHAN EKUITAS

UNTUK TAHUN YANG BERAKHIR SAMPAI DENGAN 31 DESEMBER 2022 DAN 31 DESEMBER 2021

(Dalam Rupiah)

URAIAN	Catatan	2022	2021
EKUITAS AWAL	E.1	28.885.722.635	30.194.192.842
SURPLUS/DEFISIT-LO	E.2	(9.711.321.159)	(11.511.945.040)
DAMPAK KUMULATIF PERUBAHAN KEBIJAKAN/KESALAHAN MENDASAR KOREKSI YANG MENAMBAH/MENGURANGI EKUITAS	E.3	-	-
	E.4	-	-
Penyesuaian Nilai Aset	E.41	-	-
Koreksi Nilai Persediaan	E.42	-	-
Koreksi Atas Reklasifikasi	E.43	-	-
Selisih Revaluasi Aset	E.44	-	-
Koreksi Aset Tetap Non Revaluasi	E.45	-	-
Koreksi Lain-Lain	E.46	-	-
Jumlah		-	-
TRANSAKSI ANTAR ENTITAS KENIAKAN/PENURUNAN EKUITAS	E.5	8.702.064.401 (1.009.256.758)	10.203.474.833 (1.308.470.207)
EKUITAS AKHIR	E.6	27.876.465.877	28.885.722.635

Bengkulu, 31 Desember 2022
Plt. Kuasa Pengguna Anggaran


 Wilda Mikasari, S.TP, M.Si
 196908121998032001

NERACA

UNTUK PERIODE YANG BERAKHIR SAMPAI DENGAN 31 DESEMBER 2022 DAN 31 DESEMBER 2021

URAIAN	Catatan	2022	2021
ASET			
ASET LANCAR			
Kas di Bendahara Pengeluaran	C.1	-	-
Kas di Bendahara Penerimaan	C.2	-	-
Kas Lainnya dan Setara Kas	C.3	-	-
Belanja Dibayar Dimuka (prepaid)	C.4	-	-
Uang Muka Belanja (prepayment)	C.5	-	-
Pendapatan yang Masih Harus Diterima	C.6	-	-
Piutang Perpajakan	C.7	-	-
Piutang Bukan Pajak	C.8	-	-
Bagian Lancar Tagihan Penjualan Angsuran	C.2	-	-
Penyisihan Piutang Tidak Tertagih - Piutang Bukan Pajak	C.3	-	-
Bagian Lancar Tagihan Penjualan Angsuran	C.4	-	-
Penyisihan Piutang Tidak Tertagih - Bagian Lancar Tagihan Penjual	C.12	-	-
Bagian Lancar Tagihan Tuntutan Perbendaharaan/Tuntutan Ganti R	C.13	-	60.290.945
Penyisihan Piutang Tidak Tertagih - Bagian Lancar Tagihan Tuntuta	C.14	-	(60.290.945)
Persediaan	C.4	109.014.000	475.000
Persediaan yang Belum Diregister	C.5	-	-
Jumlah Aset Lancar		109.014.000	475.000
PIUTANG JANGKA PANJANG			
Piutang Jangka Panjang lainnya	C.17	60.290.945	-
Penyisihan Piutang Tidak Tertagih-Piutang Jangka Panjang Lainnya	C.18	(60.290.945)	-
Piutang Tagihan Tuntutan Perbendaharaan/Tuntutan Ganti Rugi	C.19	-	-
Penyisihan Piutang Tagihan Tuntutan Perbendaharaan/Tuntutan Ga	C.20	-	-
Jumlah Piutang Jangka Panjang		-	-
ASET TETAP			
Tanah	C.21	11.889.507.000	11.889.507.000
Tanah Belum Diregister	C.22	-	-
Peralatan dan Mesin	C.23	11.189.074.854	11.112.763.854
Peralatan dan Mesin Belum Diregister	C.24	-	-
Gedung dan Bangunan	C.25	15.721.220.461	15.721.220.461
Gedung dan Bangunan Belum Diregister	C.26	-	-
Jalan, Irigasi dan Jaringan	C.27	944.372.000	944.372.000
Jalan, Irigasi dan Jaringan Belum Diregister	C.28	-	-
Aset Tetap Lainnya	C.29	75.385.616	75.385.616
Aset Tetap yang Belum Diregister	C.30	-	-
Konstruksi Dalam Pengerjaan	C.31	-	-
Akumulasi Penyusutan Aset Tetap	C.32	(12.035.034.628)	(10.833.843.857)
Jumlah Aset Tetap		27.784.525.303	28.909.405.074
ASET LAINNYA			
Kemitraan Dengan Pihak Ketiga	C.33	-	-
Aset Tak Berwujud	C.34	6.115.000	6.115.000
Aset Tak Berwujud Dalam Pengerjaan	C.35	-	-
Dana Yang Dibatasi Penggunaannya	C.36	-	-
Dana Cadangan Perwakilan RI di Luar Negeri	C.37	-	-
Aset Lain-lain	C.38	-	-
Aset Lainnya yang Belum Diregister	C.39	-	-
Akumulasi Penyusutan dan Amortisasi Aset Lainnya	C.40	(6.115.000)	(6.115.000)
Jumlah Aset Lainnya		-	-
JUMLAH ASET		27.893.539.303	28.909.880.074
KEWAJIBAN			
KEWAJIBAN JANGKA PENDEK			
Utang kepada Pihak Ketiga	C.41	17.073.426	24.157.439
Utang Yang Belum Ditagihkan	C.42	-	-
Hibah Yang Belum Disahkan	C.43	-	-
Utang Kelebihan Pembayaran Pendapatan	C.44	-	-
Pendapatan Diterima Dimuka	C.45	-	-
Uang Muka dari KPPN	C.46	-	-
Utang Jangka Pendek Lainnya	C.47	-	-
Jumlah Kewajiban Jangka Pendek		17.073.426	24.157.439
JUMLAH KEWAJIBAN		17.073.426	24.157.439
EKUITAS			
Ekuitas	C.48	27.876.465.877	28.885.722.635
JUMLAH EKUITAS		27.876.465.877	28.885.722.635
JUMLAH KEWAJIBAN DAN EKUITAS		27.893.539.303	28.909.880.074

A. PENJELASAN UMUM

A.1. Profil dan Kebijakan Teknis

Dasar hukum Entitas dan Rencana Strategis

BPTP Bengkulu dibentuk berdasarkan Peraturan Menteri Pertanian No. 11/Permentan/2019 tentang Perubahan atas Peraturan Menteri Pertanian No. 19/Permentan/OT.020/5/2017 tentang Organisasi dan Tata Kerja Balai Pengkajian Teknologi Pertanian. Permenpan ini memuat tentang ketentuan fungsi penyelenggaraan BPTP yang tercantum pada Pasal 3. Selanjutnya, struktur organisasi BPTP berdasarkan Peraturan Menteri Pertanian No. 44 Tahun 2020 terdiri atas Kepala Balai yang membawahi Subbagian Tata Usaha dan Kelompok Jabatan Fungsional berdasarkan Pasal 120.

Wilayah kerja BPTP Bengkulu meliputi 9 kabupaten dan 1 kota, yaitu Kabupaten Mukomuko, Lebong, Bengkulu Utara, Rejang Lebong, Kepahiang, Bengkulu Tengah, Seluma, Bengkulu Selatan, Kaur dan Kota Bengkulu. Untuk mewujudkan pelaksanaan kegiatan sesuai dengan tugas pokok yang telah ditetapkan, maka sasaran dan tujuan kehadiran BPTP Bengkulu diharapkan untuk dapat memperkuat penelitian, pengkajian dan pengembangan di daerah. Hal ini berdasarkan sumberdaya yang ada dengan mengemban dan menyebarkan teknologi pertanian tepat guna spesifik lokasi yang berorientasi pasar sesuai kebutuhan pengguna dalam mendukung pembangunan agribisnis dan agroindustri serta diarahkan untuk menggerakkan pembangunan pertanian sekaligus sebagai pusat informasi teknologi pertanian, yang mempunyai tugas/fungsi sebagai berikut:

1. Pelaksanaan penyusunan program, rencana kerja, anggaran, evaluasi, laporan pengkajian, perakitan, pengembangan dan diseminasi teknologi pertanian tepat guna spesifik lokasi;
2. Pelaksanaan inventarisasi dan identifikasi kebutuhan teknologi pertanian tepat guna spesifik lokasi;
3. Pelaksanaan penelitian, pengkajian dan perakitan teknologi pertanian tepat guna spesifik lokasi;
4. Pelaksanaan pengembangan teknologi pertanian tepat guna spesifik lokasi;
5. Perakitan materi penyuluhan dan diseminasi hasil pengkajian teknologi pertanian tepat guna spesifik lokasi;
6. Pelaksanaan bimbingan teknis materi penyuluhan dan diseminasi hasil pengkajian teknologi pertanian tepat guna spesifik lokasi;
7. Penyiapan kerja sama, informasi, dokumentasi, serta penyebaran dan pendayagunaan hasil pengkajian teknologi pertanian tepat guna spesifik lokasi;
8. Pemberian pelayanan teknik pengkajian, perakitan dan pengembangan teknologi pertanian tepat guna spesifik lokasi;
9. Pendampingan penerapan teknologi mendukung pelaksanaan program dan kegiatan strategis pertanian; dan
10. Pelaksanaan urusan kepegawaian, keuangan, rumah tangga dan perlengkapan BPTP.

BPTP Bengkulu dikoordinir secara langsung oleh Balai Besar Pengkajian dan Pengembangan Teknologi Pertanian (BBP2TP). BPTP Bengkulu dipimpin oleh pejabat struktural Eselon IIIa sebagai Kepala Balai dan dibantu oleh pejabat struktural Eselon IVa yaitu Kepala Sub Bagian Tata Usaha. Sub Koordinator Kerjasama dan Pelayanan Pengkajian, Koordinator Program, Kelompok Peneliti dan Kelompok Penyuluh merupakan unit non struktural.

A.2. PENDEKATAN PENYUSUNAN LAPORAN KEUANGAN

Laporan Keuangan periode 31 Desember 2022 ini merupakan laporan yang mencakup seluruh aspek keuangan yang dikelola oleh Balai Pengkajian Teknologi Pertanian Bengkulu. Laporan Keuangan ini dihasilkan melalui Sistem Akuntansi Instansi (SAI) yaitu serangkaian prosedur manual maupun yang terkomputerisasi mulai dari pengumpulan data, pencatatan dan pengikhtisaran sampai dengan pelaporan posisi keuangan dan operasi keuangan pada Kementerian Negara/Lembaga.

SAI terdiri dari Sistem Akuntansi Instansi Berbasis Akrua (SAIBA) dan Sistem Informasi Manajemen dan Akuntansi Barang Milik Negara (SIMAK-BMN). SAI dirancang untuk menghasilkan Laporan Keuangan Satuan Kerja yang terdiri dari Laporan Realisasi Anggaran, Neraca, Laporan Operasional, dan Laporan Perubahan Ekuitas. Sedangkan SIMAK-BMN adalah sistem yang menghasilkan informasi aset tetap, persediaan dan aset lainnya untuk penyusunan neraca dan laporan barang milik negara serta laporan manajerial lainnya.

A.3 BASIS AKUNTANSI

Menerapkan basis akrual dalam penyusunan dan penyajian Neraca, Laporan Operasional, dan Laporan Perubahan Ekuitas serta basis kas untuk penyusunan dan penyajian Laporan Realisasi Anggaran. Basis akrual adalah basis akuntansi yang mengakui pengaruh transaksi dan peristiwa lainnya pada saat transaksi dan peristiwa itu terjadi, tanpa memperhatikan saat kas atau setara kas diterima atau dibayarkan. Sedangkan basis kas adalah basis akuntansi yang mengakui pengaruh transaksi atau peristiwa lainnya pada saat kas atau setara kas diterima atau dibayarkan ini sesuai dengan Standar Akuntansi Pemerintahan (SAP) yang telah ditetapkan dengan Peraturan Pemerintah Nomor 71 Tahun 2010 tentang Standar Akuntansi Pemerintahan.

A.4. DASAR PENGUKURAN

Pengukuran adalah proses penetapan nilai uang untuk mengakui dan memasukkan setiap pos dalam laporan keuangan. Dasar pengukuran yang diterapkan dalam penyusunan dan penyajian Laporan Keuangan adalah dengan menggunakan nilai proses historis.

Aset dicatat sebesar pengeluaran/penggunaan sumber daya ekonomi atau sebesar nilai wajar dari imbalan yang diberikan untuk memperoleh aset tersebut. Kewajiban dicatat sebesar nilai wajar sumber daya ekonomi yang digunakan pemerintah untuk memenuhi kewajiban yang bersangkutan.

Pengukuran pos-pos laporan keuangan menggunakan mata uang rupiah. Transaksi yang menggunakan mata uang asing ditranslasi terlebih dahulu dan dinyatakan dalam mata uang rupiah.

A.5. KEBIJAKAN AKUNTANSI

Penyusunan dan penyajian Laporan Keuangan Tahun 2022 telah mengacu pada Standar Akuntansi Pemerintahan (SAP). Kebijakan akuntansi merupakan prinsip-prinsip, dasar-dasar, konvensi-konvensi, aturan-aturan, dan praktik-praktik spesifik yang dipilih oleh suatu entitas pelaporan dalam penyusunan dan penyajian laporan keuangan. Kebijakan akuntansi yang diterapkan dalam laporan keuangan ini adalah merupakan kebijakan yang ditetapkan oleh Kementerian Kesehatan yang merupakan entitas pelaporan dari Balai Pengkajian Teknologi Pertanian Bengkulu. Disamping itu, dalam penyusunannya telah diterapkan kaidah-kaidah pengelolaan keuangan yang sehat di lingkungan pemerintahan.

Sesuai dengan Keputusan Direktur Jenderal Perbendaharaan Nomor 187/PB/2017 tentang Kodifikasi Segmen Akun pada Bagan Akun Standar, terdapat perubahan akun-akun terutama pada akun pendapatan negara bukan pajak.

Kebijakan-kebijakan akuntansi penting yang digunakan dalam penyusunan Laporan Keuangan adalah sebagai berikut:

Pendapatan-LRA

(1) Pendapatan- LRA

- Pendapatan-LRA diakui pada saat kas diterima pada Kas Umum Negara (KUN).
- Akuntansi Pendapatan-LRA dilaksanakan berdasarkan azas bruto, yaitu dengan membukukan penerimaan bruto, dan tidak mencatat jumlah nettonya (setelah dikompensasikan dengan pengeluaran).
- Pendapatan-LRA disajikan menurut klasifikasi sumber pendapatan.

Pendapatan-LO

(2) Pendapatan- LO

- Pendapatan-LO adalah hak pemerintah pusat yang diakui sebagai penambah ekuitas dalam periode tahun anggaran yang bersangkutan dan tidak perlu dibayar kembali.
- Pendapatan-LO diakui pada saat timbulnya hak atas pendapatan dan / atau Pendapatan direalisasi, yaitu adanya aliran masuk sumber daya ekonomi. Secara khusus pengakuan pendapatan-LO pada adalah sebagai berikut:
 - a. Pendapatan Jasa Pelatihan diakui setelah pelatihan selesai dilaksanakan.
 - b. Pendapatan Sewa Gedung diakui secara proporsional antara nilai dan periode waktu sewa.
 - c. Pendapatan Denda diakui pada saat dikeluarkannya surat keputusan denda atau dokumen lain yang dipersamakan.
- Akuntansi Pendapatan-LO dilaksanakan berdasarkan azas bruto, yaitu dengan membukukan penerimaan bruto, dan tidak mencatat jumlah nettonya (setelah dikompensasikan dengan pengeluaran).
- Pendapatan disajikan menurut klasifikasi sumber pendapatan.

Belanja

(3) Belanja

- Belanja adalah semua pengeluaran dari Rekening Kas Umum Negara yang mengurangi Saldo Anggaran Lebih dalam periode tahun anggaran yang bersangkutan yang tidak akan diperoleh pembayarannya kembali oleh pemerintah.
- Belanja diakui pada saat terjadi pengeluaran kas dari KUN
- Khusus pengeluaran melalui bendahara pengeluaran, pengakuan belanja terjadi pada saat pertanggungjawaban atas pengeluaran tersebut disahkan oleh Kantor Pelayanan Perbendaharaan Negara (KPPN)
- Belanja disajikan menurut klasifikasi ekonomi/jenis belanja dan selanjutnya klasifikasi berdasarkan organisasi dan fungsi diungkapkan dalam Catatan Atas Laporan Keuangan.

Beban

(4) Beban

- Beban adalah penurunan manfaat ekonomi atau potensi jasa dalam periode pelaporan yang menurunkan ekuitas, yang dapat berupa pengeluaran atau konsumsi aset atau timbulnya
- Beban diakui pada saat timbulnya kewajiban; terjadinya konsumsi aset; terjadinya penurunan manfaat ekonomi atau potensi jasa.
- Beban disajikan menurut klasifikasi ekonomi/jenis belanja dan selanjutnya klasifikasi berdasarkan organisasi dan fungsi diungkapkan dalam Catatan atas Laporan Keuangan.

(5) Aset

Aset diklasifikasikan menjadi Aset Lancar, Aset Tetap, Piutang Jangka Panjang dan Aset Lainnya.

Aset Lancar

a. Aset Lancar

- Kas disajikan di neraca dengan menggunakan nilai nominal. Kas dalam bentuk valuta asing disajikan di neraca dengan menggunakan kurs tengah BI pada tanggal neraca.
- Investasi Jangka Pendek BLU dalam bentuk surat berharga disajikan sebesar nilai perolehan sedangkan investasi dalam bentuk deposito dicatat sebesar nilai nominal.
- Piutang diakui apabila memenuhi kriteria sebagai berikut:
 - a) Piutang yang timbul dari Tuntutan Perbendaharaan/Ganti Rugi apabila telah timbul hak yang didukung dengan Surat Keterangan Tanggung Jawab Mutlak dan/atau telah dikeluarkannya surat keputusan yang mempunyai kekuatan hukum tetap.
 - b) Piutang yang timbul dari perikatan diakui apabila terdapat peristiwa yang menimbulkan hak tagih dan didukung dengan naskah perjanjian yang menyatakan hak dan kewajiban secara jelas serta jumlahnya bisa diukur dengan andal.
- Piutang disajikan dalam neraca pada nilai yang dapat direalisasikan (*net realizable value*). Hal ini diwujudkan dengan membentuk penyisihan piutang tak tertagih. Penyisihan tersebut didasarkan atas kualitas piutang yang ditentukan berdasarkan jatuh tempo dan upaya penagihan yang dilakukan pemerintah. Perhitungan penyisihannya adalah sebagai berikut:

Kualitas Piutang	Uraian	Penyisihan	
Lancar	Belum dilakukan pelunasan s.d. tanggal jatuh tempo	Belum dilakukan pelunasan s.d. tanggal jatuh tempo	0.5%
Kurang Lancar	Satu bulan terhitung sejak tanggal Surat Tagihan Pertama tidak dilakukan pelunasan.	Satu bulan terhitung sejak tanggal Surat Tagihan Pertama tidak dilakukan pelunasan.	10%
Diragukan	Satu bulan terhitung sejak tanggal Surat Tagihan Kedua tidak dilakukan pelunasan	Satu bulan terhitung sejak tanggal Surat Tagihan Kedua tidak dilakukan pelunasan	50%
Macet	1. Satu bulan terhitung sejak Tanggal Surat Tagihan Ketiga tidak dilakukan pelunasan. 2. Piutang telah diserahkan kepada panitia Urusan Piutang Negara/DJKN	1. Satu bulan terhitung sejak Tanggal Surat Tagihan Ketiga tidak dilakukan pelunasan. 2. Piutang telah diserahkan kepada panitia Urusan Piutang Negara/DJKN	100%

- Tagihan Penjualan Angsuran (TPA) dan Tuntutan Perbendaharaan/Ganti Rugi (TP/TGR) yang akan jatuh tempo 12 (dua belas) bulan setelah tanggal neraca disajikan sebagai Bagian Lancar TP/TGR atau Bagian Lancar TPA.
- Nilai Persediaan dicatat berdasarkan hasil inventarisasi fisik pada tanggal neraca dikalikan dengan:
 - * harga pembelian terakhir, apabila diperoleh dengan pembelian;
 - * harga standar apabila diperoleh dengan memproduksi sendiri;
 - * harga wajar atau estimasi nilai penjualannya apabila diperoleh dengan cara lainnya.

b. Aset Tetap

- Aset tetap mencakup seluruh aset berwujud yang dimanfaatkan oleh pemerintah maupun untuk kepentingan publik yang mempunyai masa manfaat lebih dari 1 tahun.
- Nilai Aset tetap disajikan berdasarkan harga perolehan atau harga wajar.
- Pengakuan aset tetap didasarkan pada nilai satuan minimum kapasitas sebagai berikut :
 - a. Pengeluaran untuk per satuan peralatan dan mesin dan peralatan olahraga yang nilainya sama dengan atau lebih dari Rp 1.000.000 (satu juta rupiah);
 - b. Pengeluaran untuk gedung dan bangunan yang nilainya sama dengan atau lebih dari Rp.25.000.000 (dua puluh lima juta rupiah);
 - c. Pengeluaran yang tidak tercakup dalam batasan nilai minimum kapasitas tersebut di atas, diperlakukan sebagai biaya kecuali pengeluaran untuk tanah, jalan/irigasi/jaringan, dan aset tetap lainnya berupa koleksi perpustakaan dan barang bercorak kesenian.
- Aset Tetap yang tidak digunakan dalam kegiatan operasional pemerintah yang disebabkan antara lain karena aus, ketinggalan jaman, tidak sesuai dengan kebutuhan organisasi yang makin berkembang, rusak berat tidak sesuai dengan rencana umum tata ruang (RUTR), atau masa kegunaannya telah berakhir direklafikasi ke Aset Lain-Lain pada pos Aset Lainnya.
- Aset tetap yang secara permanen dihentikan penggunaannya, dikeluarkan dari neraca pada saat ada usulan penghapusan dari entitas sesuai dengan ketentuan perundang-undangan di bidang pengelolaan BMN / BMD.

c. Penyusutan Aset Tetap

- Penyusutan Aset Tetap adalah penyesuaian nilai sehubungan dengan penurunan kapasitas dan manfaat dari suatu aset tetap.
- Penyusutan Aset Tetap tidak dilakukan terhadap:
 - a. Tanah;
 - b. Konstruksi dalam pengerjaan (KDP); dan
 - c. Aset Tetap yang dinyatakan hilang berdasarkan dokumen sumber sah atau dalam kondisi rusak berat dan/atau usang yang telah diusulkan kepada Pengelola Barang untuk dilakukan penghapusan.
- Perhitungan dan pencatatan Penyusutan Aset Tetap dilakukan setiap akhir semester tanpa memperhitungkan adanya nilai residu.
- Penyusutan Aset Tetap dilakukan dengan menggunakan metode garis lurus yaitu dengan mengalokasikan nilai yang dapat disusutkan dari Aset Tetap secara merata setiap semester selama Masa Manfaat.
- Masa Manfaat Aset Tetap ditentukan dengan berpedoman Keputusan Menteri Keuangan Nomor: 59/KMK.06/2013 tentang Tabel Masa Manfaat Dalam Rangka Penyusutan Barang Milik Negara berupa Aset Tetap pada Entitas Pemerintah Pusat.

Secara umum tabel masa manfaat adalah sebagai berikut:

Penggolongan Masa manfaat Aset Tetap

Kelompok Aset Tetap	Masa Manfaat
Peralatan dan Mesin	2 s.d. 20 Tahun
Gedung dan Bangunan	10 s.d. 50 Tahun
Jalan, Jaringan dan Irigasi	5 s.d. 40 Tahun
Aset Tetap Lainnya (Alat Musik Modern)	4 tahun

d. Piutang Jangka Panjang

- Piutang Jangka Panjang adalah piutang yang diharapkan/dijadwalkan akan diterima dalam jangka waktu lebih dari 12 (dua belas) bulan setelah tanggal pelaporan.
- Tagihan Penjualan Angsuran (TPA), Tagihan Tuntutan Perbendaharaan/Tuntutan Ganti Rugi (TP/TGR) dinilai berdasarkan nilai nominal dan disajikan sebesar nilai yang direalisasikan.

e. Aset Lainnya

- Aset Lainnya adalah aset pemerintah selain aset lancar, aset tetap, dan piutang jangka panjang. Termasuk dalam Aset Lainnya adalah aset tak berwujud, tagihan penjualan angsuran yang jatuh tempo lebih dari 12 (dua belas) bulan, aset kerjasama dengan pihak ketiga (kemitraan), dan kas yang dibatasi penggunaannya.
- Aset Tak Berwujud (ATB) disajikan sebesar nilai tercatat neto yaitu sebesar harga perolehan setelah dikurangi akumulasi amortisasi.
- Amortisasi ATB dengan masa manfaat terbatas dilakukan dengan metode garis lurus dan nilai sisa nihil. Sedangkan atas ATB dengan masa manfaat tidak terbatas tidak dilakukan amortisasi.

Penggolongan Masa manfaat Aset Tak Berwujud

Kelompok Aset Tetap Tak Berwujud	Masa Manfaat (Tahun)
Software Komputer	4
Franchise	5
Lisensi, Hak Paten Sederhana, Merk, Desain Industri, Rahasia Dagang, Desain Tata Letak Sirkuit Terpadu	10
Hak Ekonomi Lembaga Penyiaran, Paten Biasa, Perlindungan Varietas, Tanaman Semusim.	20
Hak Cipta Karya Seni Terapan, Paten Biasa, Perlindungan Varietas Tanaman Tahunan	25
Hak Cipta atas Ciptaan Gol. II, Hak Ekonomi Pelaku Pertunjukan, Hak Ekonomi Produser Fonogram	50
Hak Cipta atas Ciptaan Gol. I	70

- Aset Lain-Lain berupa aset tetap pemerintah disajikan sebesar nilai buku yaitu harga perolehan dikurangi akumulasi penyusutan.

(6) Kewajiban

- Kewajiban adalah utang yang timbul dari peristiwa masa lalu yang penyelesaiannya mengakibatkan aliran keluar sumber daya ekonomi pemerintah.
- Kewajiban pemerintah diklasifikasikan kedalam kewajiban jangka pendek dan kewajiban jangka panjang.
 - a. Kewajiban Jangka Pendek

Suatu kewajiban diklasifikasikan sebagai kewajiban jangka pendek jika diharapkan untuk dibayar atau jatuh tempo dalam waktu dua belas bulan setelah tanggal pelaporan.

Kewajiban Jangka Pendek meliputi Utang Kepada Pihak Ketiga, Belanja yang Masih Harus Dibayar, Pendapatan Diterima di Muka, Bagian Lancar Utang Jangka Panjang, dan Utang Jangka Pendek Lainnya.
 - b. Kewajiban Jangka Panjang

Kewajiban diklasifikasikan sebagai kewajiban jangka panjang jika diharapkan untuk dibayar atau jatuh tempo dalam waktu lebih dari dua belas bulan setelah tanggal pelaporan.
- Kewajiban dicatat sebesar nilai normal, yaitu sebesar nilai kewajiban pemerintah pada saat pertama kali transaksi berlangsung.

(7) Ekuitas

Ekuitas merupakan selisih antara aset dengan kewajiban dalam satu periode. Pengungkapan lebih lanjut dari ekuitas disajikan dalam Laporan Perubahan Ekuitas.

B. PENJELASAN ATAS POS-POS LAPORAN REALISASI ANGGARAN

Selama periode berjalan telah melakukan revisi Daftar Isian Pelaksanaan Anggaran (DIPA) dari DIPA awal. Hal ini disebabkan oleh adanya perubahan kegiatan sesuai dengan kebutuhan dan situasi serta kondisi pada saat pelaksanaan. Perubahan tersebut berdasarkan sumber pendapatan dan jenis belanja, antara lain :

Uraian	2022	Anggaran Setelah Revisi
Pendapatan		
Penerimaan Negara Bukan Pajak	60.480.000	84.115.000
Jumlah Pendapatan	60.480.000	84.115.000
Belanja		
Belanja Pegawai	6.451.900.000	5.384.483.000
Belanja Barang	3.552.678.000	3.516.179.000
Belanja Modal	100.000.000	76.500.000
Belanja Bantuan Sosial	-	-
Jumlah Belanja	10.104.578.000	8.977.162.000

Realisasi Pendapatan
Rp82.800.047

B.1 Pendapatan

Realisasi Pendapatan untuk periode yang berakhir pada 31 Desember 2022 adalah sebesar Rp82.800.047 atau mencapai 98,44 persen dari estimasi pendapatan yang ditetapkan sebesar Rp84.115.000. Pendapatan Balai Pengkajian Teknologi Pertanian Bengkulu terdiri dari Penerimaan Pajak sebesar Rp0 dan Penerimaan Negara Bukan Pajak sebesar Rp82.800.047. Pendapatan ini mengalami penurunan dari tahun sebelumnya dengan rincian sebagai berikut :

Rincian Estimasi dan Realisasi Pendapatan

Uraian	2022		%
	Anggaran	Realisasi	
Penerimaan Pajak	-	-	-
Penerimaan Negara Bukan Pajak	84.115.000	82.800.047	98,44
Jumlah	84.115.000	82.800.047	98,44

Realisasi Penerimaan Pajak mengalami penurunan sebesar 0,00 persen dan Penerimaan Negara Bukan Pajak mengalami penurunan sebesar 17,47 persen dibanding tahun sebelumnya. Rincian pendapatan adalah sebagai berikut :

Perbandingan Realisasi Pendapatan Semester II TA 2022 dan 2021

URAIAN	REALISASI T.A.2022	REALISASI T.A. 2021	%
Penerimaan Pajak	-	-	-
Penerimaan Negara Bukan Pajak	82.800.047	100.325.900	(17,47)
Jumlah	82.800.047	100.325.900	(17,47)

Realisasi Penerimaan
Pajak Rp0

B.1.1 Penerimaan Pajak

Realisasi Penerimaan Pajak untuk periode yang berakhir pada 31 Desember 2022 dan 2021 adalah masing-masing sebesar Rp0 dan Rp0. Penerimaan Pajak TA TA 2022 sebesar 0,00 dari TA 2021 . Rincian Penerimaan Pajak adalah sebagai berikut :

Perbandingan Realisasi Penerimaan Pajak Semester II TA 2022 dan 2021

URAIAN	REALISASI T.A. 2022	REALISASI T.A. 2021	%
Penerimaan Pajak	-	-	-
Jumlah	-	-	-

Adapun rincian Penerimaan Pajak adalah sebagai berikut :

Perbandingan Rincian Realisasi Penerimaan Pajak Semester II TA 2022 dan 2021

URAIAN	REALISASI T.A. 2022	REALISASI T.A. 2021	%
	-	-	-
Jumlah	-	-	-
Pengembalian Pendapatan	-	-	-
Pendapatan Pajak/Bea Cukai	-	-	-

Realisasi Penerimaan
Negara Bukan Pajak
Rp82.800.047

B.1.2 Penerimaan Negara Bukan Pajak

Realisasi Penerimaan Negara Bukan Pajak untuk periode yang berakhir pada 31 Desember 2022 dan 2021 adalah masing- masing sebesar Rp82.800.047 dan Rp100.325.900. Penerimaan Negara Bukan Pajak TA 2022 mengalami penurunan sebesar 17,47 dari TA 2021 setoran sitaan hasil korupsi di tahun 2020 meningkat drastis . Rincian Penerimaan Negara Bukan Pajak adalah sebagai berikut :

Perbandingan Realisasi Penerimaan Negara Bukan Pajak Semester II TA 2022 dan 2021

URAIAN	REALISASI T.A.2022	REALISASI T.A. 2021	%
Pendapatan Negara Bukan Pajak Lainnya	82.800.047	100.325.900	(17,47)
Jumlah	82.800.047	100.325.900	(17,47)

Sedangkan Rincian PNPB Lainnya adalah sebagai berikut :

Perbandingan Rincian PNPB Lainnya Semester II TA 2022 dan 2021

URAIAN	REALISASI T.A. 2022	REALISASI T.A. 2021	%
Pendapatan Penjualan Hasil Pertanian, Perkebunan, Peternakan dan Budidaya	26.602.500	52.890.000	(49,70)
Pendapatan Sewa Tanah, Gedung, dan Bangunan	13.062.000	16.005.000	(18,39)
Pendapatan Pengujian, Sertifikasi, Kalibrasi, dan Standardisasi Lainnya	40.395.500	27.384.000	47,51
Pendapatan Hasil Penelitian/Riset dan Hasil Pengembangan Iptek	2.370.000	900.000	163,33
Penerimaan Kembali Belanja Pegawai Tahun Anggaran Yang Lalu	370.047	3.146.900	(88,24)
Jumlah	82.800.047	100.325.900	(17,47)

Realisasi Belanja
Rp8.784.864.448

B.2 Belanja

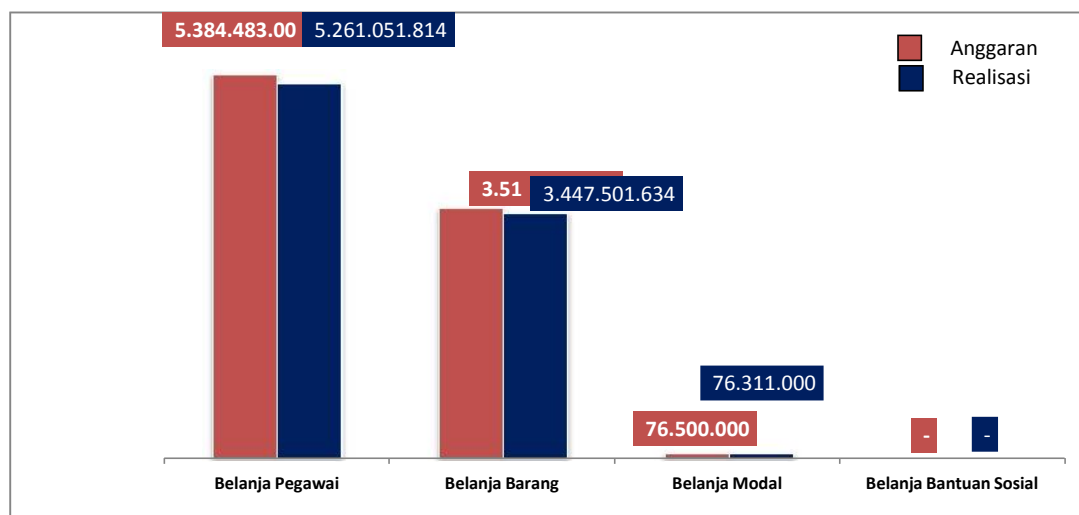
Realisasi Belanja pada TA 2022 adalah sebesar Rp8.784.864.448 atau 97,86 % dari anggaran belanja sebesar Rp.8.977.162.000 Rincian anggaran dan realisasi belanja TA 2022 adalah sebagai berikut:

Rincian Anggaran dan Realisasi Belanja Semester II TA 2022

URAIAN	Rincian Anggaran dan Realisasi Belanja TA 2022		
	Anggaran	Realisasi	% thdp Angg.
Belanja Pegawai	5.384.483.000	5.261.051.814	97,71
Belanja Barang	3.516.179.000	3.447.501.634	98,05
Belanja Modal	76.500.000	76.311.000	99,75
Belanja Bantuan Sosial	-	-	-
Jumlah	8.977.162.000	8.784.864.448	97,86

Komposisi anggaran dan realisasi belanja dapat dilihat dalam grafik berikut ini:

Komposisi Anggaran dan Realisasi Tahun 2022



Dibandingkan dengan TA 2021, Realisasi Belanja TA 2022 mengalami penurunan sebesar 14,77% . Berikut rincian realisasi belanja TA 2022 dan TA 2021.

Perbandingan Realisasi Belanja Semester II TA 2022 dan 2021

URAIAN	REALISASI T.A. 2022	REALISASI T.A. 2021	%
Belanja Pegawai	5.261.051.814	6.067.832.763	(13,30)
Belanja Barang	3.447.501.634	4.045.484.570	(14,78)
Belanja Modal	76.311.000	194.483.400	(60,76)
Belanja Bantuan Sosial	-	-	-
Jumlah	8.784.864.448	10.307.800.733	(14,77)

Realisasi Belanja
Pegawai
Rp5.261.051.814

B.2.1 Belanja Pegawai

Realisasi Belanja Pegawai per tanggal 31 Desember 2022 dan 2021 adalah masing-masing sebesar Rp5.261.051.814 dan Rp6.067.832.763. Belanja Pegawai adalah belanja atas kompensasi baik dalam bentuk uang maupun barang yang ditetapkan berdasarkan peraturan perundang-undangan yang diberikan kepada pejabat negara, Pegawai Negeri Sipil (PNS) dan pegawai yang dipekerjakan oleh pemerintah yang belum berstatus sebagai PNS sebagai imbalan atas pekerjaan yang telah dilaksanakan kecuali pekerjaan yang berkaitan dengan pembentukan modal.

Realisasi Belanja Pegawai TA 2022 mengalami penurunan sebesar 13,30 % dari TA 2021. Hal ini disebabkan karena adanya pegawai yang pensiun dan mutasi antar satker

Perbandingan Belanja Pegawai Semester II TA 2022 dan 2021

URAIAN	REALISASI T.A. 2022	REALISASI T.A. 2021	%
Belanja Gaji Pokok PNS	3.460.803.800	3.974.568.880	(12,93)
Belanja Pembulatan Gaji PNS	57.863	60.514	(4,38)
Belanja Tunj. Suami/Istri PNS	251.858.428	302.020.588	(16,61)
Belanja Tunj. Anak PNS	83.540.804	96.452.704	(13,39)
Belanja Tunj. Struktural PNS	8.820.000	21.240.000	(58,47)
Belanja Tunj. Fungsional PNS	552.150.000	641.720.000	(13,96)
Belanja Tunj. PPh PNS	15.156.676	16.659.907	(9,02)
Belanja Tunj. Beras PNS	214.145.940	249.704.160	(14,24)
Belanja Uang Makan PNS	535.221.000	641.294.088	(16,54)
Belanja Tunjangan Umum PNS	90.060.000	97.265.000	(7,41)
Belanja Uang Lembur	49.748.000	34.828.000	42,84
Belanja Pegawai (Tunjangan Khusus/ Kegiatan)	-	-	-
	-	-	-

Jumlah Belanja kotor	5.261.562.511	6.075.813.841	(13,40)
Pengembalian Belanja Pegawai	510.697	7.981.078	(93,60)
Jumlah Belanja	5.261.051.814	6.067.832.763	(13,30)

B.2.2 Belanja Barang

Realisasi Belanja Barang per tanggal 31 Desember 2022 dan 2021 adalah masing-masing sebesar Rp3.447.501.634 dan Rp4.045.484.570. Belanja Barang adalah pembelian barang dan jasa yang habis pakai untuk memproduksi barang dan jasa yang dipasarkan maupun yang tidak dipasarkan. Realisasi Belanja Barang TA 2022 mengalami penurunan sebesar 14,78% dari Realisasi TA 2021.

Hal ini antara lain disebabkan oleh kenaikan/penurunan belanja tidak banyak perubahan

Perbandingan Belanja Barang Semester II TA 2022 dan 2021

URAIAN	REALISASI T.A. 2022	REALISASI T.A. 2021	%
Belanja Barang Operasional	987.171.353	1.031.494.238	(4,30)
Belanja Barang Non Operasional	709.943.950	1.409.043.128	(49,62)
Belanja Barang Persediaan Barang Konsumsi	362.688.050	210.268.457	72,49
Belanja Jasa	500.733.965	517.900.539	(3,31)
Belanja Pemeliharaan	505.968.191	431.352.699	17,30
Belanja Perjalanan Dalam Negeri	380.996.125	445.425.509	(14,46)
Belanja Perjalanan Luar Negeri	-	-	-
	-	-	-
Jumlah Belanja Kotor	3.447.501.634	4.045.484.570	(14,78)
Pengembalian Belanja	-	-	-
Jumlah Belanja	3.447.501.634	4.045.484.570	(14,78)

Adapun informasi alokasi anggaran belanja untuk penanganan pandemi covid-19 adalah sebagai berikut :

Jumlah pagu anggaran yang dialokasikan untuk penanganan pandemi covid-19 adalah sebesar Rp47.200.000. Anggaran tersebut terserap sebesar Rp47.068.000 dengan rincian sebagai berikut :

Rincian Pagu dan Realisasi Belanja Barang untuk Penangan Pandemi Covid-19 TA 2022

URAIAN	Anggaran	REALISASI T.A. 2022	%
Belanja Barang Operasional - Penanganan Pandemi COVID-19	17.800.000	17.795.000	99,97
Belanja Barang Non Operasional - Penanganan Pandemi COVID-19	-	-	-
Belanja Barang Persediaan - Penanganan Pandemi COVID-19	27.000.000	27.000.000	100,00
Belanja Jasa - Penanganan Pandemi COVID-19	2.400.000	2.273.000	94,71
Belanja Pemeliharaan Gedung dan Bangunan - Penanganan Pandemi COVID-19	-	-	-
Belanja Perjalanan Dinas - Penanganan Pandemi COVID-19	-	-	-
Jumlah Belanja	47.200.000	47.068.000	99,72

B.2.3 Belanja Modal

Realisasi Belanja Modal per tanggal 31 Desember 2022 dan 2021 adalah masing-masing sebesar Rp76.311.000 dan Rp194.483.400. Belanja Modal merupakan pengeluaran anggaran untuk perolehan aset tetap dan aset lainnya yang memberi manfaat lebih dari satu periode akuntansi.

Realisasi Belanja Modal pada TA 2022 mengalami penurunan sebesar 60,76% dibandingkan TA 2021 disebabkan oleh tahun 2022 hanya ada belanja modal peralatan mesin untuk alat-alat kantor.

Perbandingan Belanja Modal Semester II TA 2022 dan 2021

URAIAN	REALISASI T.A. 2022	REALISASI T.A. 2021	%
Belanja Modal Tanah	-	-	-
Belanja Modal Peralatan dan Mesin	76.311.000	194.483.400	(60,76)
Belanja Modal Gedung dan Bangunan	-	-	-
Belanja Modal Jalan, Irigasi dan Jaringan	-	-	-
Belanja Modal Lainnya	-	-	-
Jumlah Belanja Kotor	76.311.000	194.483.400	(60,76)
Pengembalian Belanja	-	-	-
Jumlah Belanja	76.311.000	194.483.400	(60,76)

Realisasi Belanja Modal Tanah Rp0

B.2.3.1 Belanja Modal Tanah

Realisasi Belanja Modal Tanah per tanggal 31 Desember 2022 dan 2021 adalah masing-masing sebesar Rp0 dan Rp0. Realisasi tersebut pada TA 2022 sebesar 0,00% dibandingkan TA 2021. Hal ini disebabkan oleh tahun 2022 tidak terdapat anggaran untuk Belanja Modal Tanah.

Perbandingan Belanja Modal Tanah Semester II TA 2022 dan 2021

URAIAN JENIS BELANJA	REALISASI T.A. 2022	REALISASI T.A. 2021	%
Belanja Modal Tanah	-	-	-
Belanja Modal Pembuatan Sertifikat Tanah	-	-	-
	-	-	-
Jumlah Belanja Kotor	-	-	-
Pengembalian Belanja	-	-	-
Jumlah Belanja	-	-	-

Realisasi Belanja Modal Peralatan dan Mesin Rp76.311.000

B.2.3.2 Belanja Modal Peralatan dan Mesin

Realisasi Belanja Modal Peralatan dan Mesin per tanggal 31 Desember 2022 dan 2021 masing-masing sebesar Rp76.311.000 dan Rp194.483.400, mengalami penurunan sebesar 60,76 % bila dibandingkan dengan realisasi TA 2021. Hal ini disebabkan oleh adanya penurunan anggaran Belanja Modal Peralatan dan Mesin untuk tahun 2022 dibanding tahun 2021.

Perbandingan Realisasi Belanja Modal Peralatan dan Mesin Semester II TA 2022 dan 2021

URAIAN JENIS BELANJA	REALISASI T.A.2022	REALISASI T.A. 2021	%
Belanja Modal Peralatan dan Mesin	76.311.000	194.483.400	(60,76)
Jumlah Belanja Kotor	76.311.000	194.483.400	(60,76)
Pengembalian	-	-	-
Jumlah Belanja	76.311.000	194.483.400	(60,76)

Realisasi Belanja Modal Gedung dan Bangunan Rp0

B.2.3.3 Belanja Modal Gedung dan Bangunan

Realisasi Belanja Modal Gedung dan Bangunan per tanggal 31 Desember 2022 dan 2021 adalah masing-masing sebesar Rp0 dan Rp0 Realisasi Belanja Modal Gedung dan Bangunan TA 2022 sebesar 0,00% dibandingkan Realisasi TA 2021. Belanja Gedung dan Bangunan ini berasal dari tidak terdapat anggaran Belanja Modal Gedung dan Bangunan tahun 2022.

Perbandingan Realisasi Belanja Modal Gedung dan Bangunan Semester II TA 2022 dan 2021

URAIAN JENIS BELANJA	REALISASI T.A. 2022	REALISASI T.A. 2021	%
Belanja Modal Gedung dan Bangunan	-	-	-
Belanja Penambahan Nilai Gedung dan Bangunan	-	-	-
Jumlah Belanja Kotor	-	-	-
Pengembalian Belanja	-	-	-
Jumlah Belanja	-	-	-

B.2.3.4 Belanja Modal Jalan, Irigasi dan Jaringan

Realisasi Belanja Modal, Jalan, Irigasi dan Jaringan per tanggal 31 Desember 2022 dan 2021 adalah masing-masing sebesar Rp0 dan Rp0, sebesar 0,00 % dibandingkan Realisasi TA 2021. Hal ini disebabkan tidak terdapat anggaran Belanja Modal Jalan, Irigasi dan Jaringan tahun 2022.

Perbandingan Realisasi Belanja Modal Jalan, Irigasi & Jaringan Semester II TA 2022 dan 2021

URAIAN JENIS BELANJA	REALISASI T.A. 2022	REALISASI T.A. 2021	%
Belanja Modal Jaringan	-	-	-
Jumlah Belanja Kotor	-	-	-
Pengembalian Belanja	-	-	-
Jumlah Belanja	-	-	-

B.2.3.5 Belanja Modal Lainnya

Realisasi Belanja Modal Lainnya per tanggal per tanggal 31 Desember 2022 dan 2021 adalah masing-masing sebesar Rp0 dan Rp0, sebesar 0,00 % dibandingkan Realisasi TA 2021. Hal ini disebabkan tidak terdapat anggaran Belanja Modal Lainnya tahun 2022.

Perbandingan Realisasi Belanja Modal Lainnya Semester II TA 2022 dan 2021

URAIAN JENIS BELANJA	REALISASI T.A. 2022	REALISASI T.A. 2021	%
Belanja Modal Lainnya	-	-	-
Belanja Penambahan Nilai Aset Tetap Lainnya dan/atau Aset Lainnya dan/atau Aset Lainnya dari	-	-	-
Jumlah Belanja Kotor	-	-	-
Pengembalian Belanja	-	-	-
Jumlah Belanja	-	-	-

B.2.4 Belanja Bantuan Sosial

Realisasi Belanja Bantuan Sosial per tanggal 31 Desember 2022 dan 2021 adalah masing-masing sebesar Rp0 dan Rp0. Realisasi tersebut pada TA 2022 sebesar 0,00 % dibandingkan TA 2021. Belanja Bantuan Sosial tidak terdapat anggaran Belanja Sosial tahun 2022.

Perbandingan Realisasi Belanja Bantuan Sosial Semester II TA 2022 dan 2021

URAIAN JENIS BELANJA	REALISASI T.A. 2022	REALISASI T.A. 2021	%
Belanja Bantuan Sosial Untuk Jaminan Sosial Dalam Bentuk Uang - Penanganan Pandemi	-	-	-
	-	-	-
Jumlah Belanja Kotor	-	-	-
Pengembalian Belanja	-	-	-
Jumlah Belanja	-	-	-

B.2.5 Catatan Penting Lainnya Laporan Realisasi Anggaran

D. PENJELASAN ATAS POS-POS OPERASIONAL

Pendapatan Perpajakan
Rp0

Pendapatan Perpajakan

Jumlah Pendapatan Perpajakan untuk periode yang berakhir pada 31 Desember 2022 dan 2021 adalah sebesar Rp0 dan Rp0. Realisasi pendapatan perpajakan dari tahun sebelumnya sebesar 0,00. Hal tersebut disebabkan oleh . Rincian Pendapatan perpajakan tersebut adalah sebagai berikut :"

Rincian Pendapatan Perpajakan Semester II TA 2022 dan 2021

URAIAN	2022	2021	%
Pendapatan Pajak Penghasilan	-	-	-
Pendapatan Pajak Pertambahan Nilai	-	-	-
Pendapatan Pajak Bumi dan Bangunan	-	-	-
Pendapatan BPHTB	-	-	-
Pendapatan Cukai	-	-	-
Pendapatan Pajak Lainnya	-	-	-
Jumlah	-	-	-

Pendapatan Negara
Bukan Pajak
Rp82.430.000

Pendapatan Negara Bukan Pajak

Jumlah Pendapatan Negara Bukan Pajak untuk periode yang berakhir pada 31 Desember 2022 dan 2021 adalah sebesar Rp82.430.000 dan Rp101.179.000. Realisasi pendapatan negara bukan pajak mengalami penurunan dari tahun sebelumnya sebesar 18,53. Hal tersebut disebabkan oleh . Rincian Pendapatan Negara Bukan Pajak tersebut adalah sebagai berikut :"

Rincian Pendapatan Negara Bukan Pajak Semester II TA 2022 dan 2021

URAIAN	2022	2021	%
Pendapatan Penjualan Hasil Pertanian,	26.602.500	52.890.000,00	(49,70)
Pendapatan Sewa Tanah, Gedung, dan Bangunan	13.062.000	16.005.000,00	(18,39)
Pendapatan Sewa Peralatan dan Mesin	-	4.000.000,00	(100,00)
Pendapatan Pengujian, Sertifikasi, Kalibrasi, dan	40.395.500	27.384.000,00	47,51
Pendapatan Hasil Penelitian/Riset dan Hasil	2.370.000	900.000,00	163,33
Jumlah	82.430.000,00	101.179.000,00	(18,53)

Beban Pegawai
Rp5.261.051.814

Beban Pegawai

Jumlah Beban Pegawai untuk periode yang berakhir pada 31 Desember 2022 dan 2021 adalah masing-masing sebesar Rp5.261.051.814 dan Rp6.067.832.763.

Beban Pegawai adalah beban atas kompensasi, baik dalam bentuk uang maupun barang yang yang ditetapkan berdasarkan peraturan perundang-undangan yang diberikan kepada pejabat negara, Pegawai Negeri Sipil (PNS), dan pegawai yang dipekerjakan oleh pemerintah yang belum berstatus PNS sebagai imbalan atas pekerjaan yang telah dilaksanakan kecuali pekerjaan yang berkaitan dengan pembentukan modal.. Beban Pegawai Tahun 2022 sebesar 13,30 persen dibandingkan dengan Tahun 2021 disebabkan oleh adanya pegawai yang pensiun dan mutasi pegawai antar satker. Rincian Beban Pegawai Semester II Tahun 2022 adalah sebagai berikut :

Rincian Beban Pegawai Semester II TA 2022 dan 2021

URAIAN	REALISASI T.A.2022	REALISASI T.A. 2021	%
Beban Gaji Pokok PNS	3.460.803.800	3.974.568.880	(12,93)
Beban Pembulatan Gaji PNS	57.663	59.667	(3,36)
Beban Tunj. Suami/Istri PNS	251.858.428	302.020.588	(16,61)
Beban Tunj. Anak PNS	83.540.804	96.452.704	(13,39)
Beban Tunj. Struktural PNS	8.820.000	21.240.000	(58,47)
Beban Tunj. Fungsional PNS	552.150.000	635.960.000	(13,18)
Beban Tunj. PPh PNS	15.156.676	16.659.907	(9,02)
Jumlah	5.261.051.814	6.067.832.763	(13,30)

Beban Persediaan

Jumlah Beban Persediaan untuk periode yang berakhir pada 31 Desember 2022 dan 2021 adalah masing-masing sebesar Rp390.034.050 dan Rp397.666.457

Beban Persediaan merupakan beban untuk mencatat konsumsi barang-barang yang habis dipakai, termasuk barang-barang hasil produksi baik dipasarkan maupun tidak dipasarkan. Beban Persediaan Tahun 2022 mengalami penurunan sebesar 1,92 persen dibandingkan dengan Tahun 2021 disebabkan oleh Penurunan beban persediaan disebabkan karena berkurangnya pagu anggaran belanja persediaan konsumsi. Rincian Beban Persediaan untuk Tahun 2022 dan 2021 adalah sebagai berikut:

Rincian Beban Persediaan Semester II TA 2022 dan 2021

URAIAN	REALISASI T.A.2022	REALISASI T.A. 2021	%
Beban Persediaan konsumsi	187.406.400	161.475.117	16,06
Beban Persediaan bahan baku	202.627.650	236.051.340	(14,16)
Beban Persediaan Lainnya	-	140.000	(100,00)
Jumlah Beban Persediaan	390.034.050,00	397.666.457	(1,92)

D.5 Beban Barang dan Jasa

Jumlah Beban Barang dan Jasa untuk periode yang berakhir pada 31 Desember 2022 dan 2021 adalah masing-masing sebesar Rp2.190.765.255 dan Rp2.962.079.344.

Beban Barang dan Jasa terdiri dari beban barang dan jasa berupa konsumsi atas barang dan/atau jasa dalam rangka penyelenggaraan kegiatan entitas serta beban lain-lain berupa beban yang timbul karena penggunaan alokasi belanja modal yang tidak menghasilkan aset tetap. Beban Barang dan Jasa Tahun 2022 mengalami penurunan sebesar 26,04 persen dibandingkan dengan Tahun 2021 disebabkan oleh Belanja untuk penanganan Rp. . Rincian Beban Barang dan Jasa Untuk Tahun 2022 dan 2021 adalah sebagai berikut :

Rincian Beban Barang dan Jasa Semester II TA 2022 dan 2021

URAIAN JENIS BEBAN	REALISASI T.A.2022	REALISASI T.A. 2021	%
Beban Keperluan Perkantoran	720.217.453	741.729.971	(2,90)
Beban Penambah Daya Tahan Tubuh	39.992.800	39.999.500	(0,02)
Beban Pengiriman Surat Dinas Pos Pusat	6.932.100	6.121.000	13,25
Beban Honor Operasional Satuan Kerja	145.470.000	151.580.000	(4,03)
Beban Barang Operasional Lainnya	56.764.000	74.400.000	(23,70)
Beban Barang Operasional - Penanganan Pandemi COVID-19	17.795.000	17.663.767	0,74
Beban Bahan	55.769.250	70.584.500	(20,99)
Beban Honor Output Kegiatan	23.100.000	39.770.000	(41,92)
Beban Barang Non Operasional Lainnya	631.074.700	705.451.116	(10,54)
Jumlah	2.190.765.255	2.962.079.344,00	(26,04)

D.6 Beban Pemeliharaan

Beban Pemeliharaan untuk periode yang berakhir pada 31 Desember 2022 dan 2021 adalah masing-masing sebesar Rp505.968.191 dan Rp431.352.699.

Beban Pemeliharaan merupakan beban yang dimaksudkan untuk mempertahankan aset tetap atau aset lainnya yang sudah ada ke dalam kondisi normal. Beban Pemeliharaan Tahun 2022 mengalami kenaikan sebesar 17,30 persen dibandingkan dengan Tahun 2021 disebabkan oleh Kenaikan beban pemeliharaan disebabkan adanya beban terkait asuransi pesawat yang memiliki nilai cukup besar. Rincian Beban Pemeliharaan untuk Tahun 2022 dan 2021 adalah sebagai berikut :

Rincian Beban Pemeliharaan Semester II TA 2022 dan 2021

URAIAN JENIS BEBAN	REALISASI T.A.2022	REALISASI T.A. 2021	%
Beban Pemeliharaan Gedung dan Bangunan	153.508.900	135.574.700	13,23
Beban Pemeliharaan Gedung dan Bangunan Lainnya	5.535.000	15.917.000	(65,23)
Beban Pemeliharaan Peralatan dan Mesin	279.878.495	256.268.499	9,21
Beban Pemeliharaan Lainnya	67.045.796	23.592.500	184,18
Jumlah	505.968.191	431.352.699	17,30

Beban Perjalanan Dinas
Rp380.996.125

D.7 Beban Perjalanan Dinas

Beban Perjalanan Dinas untuk periode yang berakhir pada 31 Desember 2022 dan 2021 adalah masing-masing sebesar Rp380.996.125 dan Rp445.425.509

Beban Perjalanan Dinas merupakan beban yang terjadi untuk perjalanan dinas dalam rangka pelaksanaan tugas, fungsi dan jabatan. Beban Perjalanan Dinas Tahun 2022 mengalami penurunan sebesar 14,46 persen disebabkan oleh . Rincian Beban Perjalanan Dinas untuk Tahun 2022 dan 2021 :

Rincian Beban Perjalanan Dinas Semester II TA 2022 dan 2021

URAIAN	REALISASI T.A.2019	REALISASI T.A. 2021	%
Beban Perjalanan Biasa	354.096.125	293.947.505	20,46
Beban Perjalanan Dinas Dalam Kota	17.525.000	48.730.000	(64,04)
Beban Perjalanan Dinas - Penanganan Pandemi CO	-	89.938.004	(100,00)
Beban Perjalanan Dinas Paket Meeting Luar Kota	9.375.000	12.810.000	(26,81)
Jumlah	380.996.125,00	445.425.509	(14,46)

Beban Barang Untuk
Diserahkan kepada
Masyarakat Rp0

D.8 Beban Barang Untuk Diserahkan kepada Masyarakat

Beban Barang Untuk Diserahkan kepada Masyarakat untuk periode yang berakhir pada 31 Desember 2022 dan 2021 adalah masing-masing sebesar Rp0 dan Rp0

Beban Barang untuk diserahkan kepada Masyarakat/ Pemda merupakan beban pemerintah dalam bentuk barang dan jasa kepada masyarakat yang bertujuan untuk mencapai tujuan entitas. Beban Barang Untuk Diserahkan kepada Masyarakat Tahun 2022 sebesar 0,00 dibandingkan dengan Tahun 2021 disebabkan oleh. Rincian Beban Barang Untuk Diserahkan kepada Masyarakat Tahun 2022 dan 2021 adalah sebagai berikut :

Rincian Beban Barang Untuk Diserahkan kepada Masyarakat Semester II TA 2022 dan 2021

URAIAN	REALISASI T.A.2019	REALISASI T.A. 2021	%
	-	-	-
Jumlah	-	-	-

Beban Bantuan Sosial
Rp0

D.9 Beban Bantuan Sosial

Beban Bantuan Sosial untuk periode yang berakhir pada 31 Desember 2022 dan 2021 adalah masing-masing sebesar Rp0 dan Rp0

Beban Bantuan Sosial Tahun 2022 sebesar 0,00 disebabkan oleh . Rincian Tahun 2022 dan 2021 adalah sebagai berikut :

Rincian Beban Bantuan Sosial Semester II TA 2022 dan 2021

URAIAN	REALISASI T.A.2022	REALISASI T.A. 2021	%
Beban Peralatan Dan Mesin Untuk Diserahkan kepada Masyarakat/Pemda dalam bentuk barang - Penanganan Pandemi COVID-19	-	-	-
	-	-	-
Jumlah	-	-	-

D.10 Beban Penyusutan dan Amortisasi

Jumlah Beban Penyusutan dan Amortisasi untuk periode yang berakhir 31 Desember 2022 dan 2021 adalah masing-masing sebesar Rp1.201.190.771 dan Rp1.311.914.168.

Beban Penyusutan dan Amortisasi merupakan beban untuk mencatat alokasi sistematis atas nilai suatu aset tetap yang dapat disusutkan (depreciable assets) selama masa manfaat aset yang bersangkutan. Sedangkan Beban Amortisasi digunakan untuk mencatat alokasi penurunan manfaat ekonomi untuk Aset Tak berwujud

Rincian Beban Penyusutan dan Amortisasi untuk Tahun 2022 dan 2021 adalah sebagai berikut :

Rincian Beban Penyusutan dan Amortisasi Semester II TA 2022 dan 2021

URAIAN	REALISASI T.A.2022	REALISASI T.A. 2021	%
Beban Penyusutan Peralatan dan Mesin	718.259.987	828.983.388	(13,36)
Beban Penyusutan Gedung dan Bangunan	383.852.529	383.852.525	0,00
Beban Penyusutan Jalan dan Jembatan	81.234.667	81.234.667	-
Beban Penyusutan Irigasi	17.710.254	17.710.254	-
Beban Penyusutan Jaringan	133.334	133.334	-
	-	-	-
Jumah Penyusutan	1.201.190.771	1.311.914.168	(8,44)
	-	-	-
Jumlah Amortisasi	-	-	-
Jumlah	1.201.190.771	1.311.914.168	(8,44)

D.11 Beban Penyisihan Piutang Tak Tertagih

Jumlah Beban Penyisihan Piutang Tak Tertagih untuk periode yang berakhir pada 31 Desember 2022 dan 2021 adalah masing-masing sebesar Rp0 dan Rp0

Beban Penyisihan Piutang Tak Tertagih merupakan beban untuk mencatat estimasi ketidaktertagihan piutang dalam suatu periode. Rincian Beban Penyisihan Piutang Tak Tertagih untuk Tahun 2022 dan 2021 adalah sebagai berikut :

Rincian Beban Penyisihan Piutang Tak Tertagih Semester II TA 2022 dan 2021

URAIAN JENIS BEBAN	REALISASI T.A.2022	REALISASI T.A. 2021	%
Beban Penyisihan Piutang PNB	-	-	-
Beban Penyisihan Piutang Lainnya	-	-	-
Beban Penyisihan Piutang PPh Non Migas	-	-	-
Beban Penyisihan Piutang PPN	-	-	-
Beban Penyisihan Piutang Cukai dan Bea Materai	-	-	-
Beban Penyisihan Piutang Tak Tertagih - Piutang Pajak Perdagangan Internasional	-	-	-
Jumlah	-	-	-

D.12 Surplus (Defisit) Penjualan Aset Non Lancar

Jumlah Surplus (Defisit) Penjualan Aset Non Lancar untuk periode yang berakhir pada 31 Desember 2022 dan 2021 adalah masing-masing sebesar Rp0 dan Rp0

Rincian Surplus (Defisit) Penjualan Aset Non Lancar Semester II TA 2022 dan 2021

URAIAN JENIS BEBAN	REALISASI T.A.2022	REALISASI T.A. 2021	%
Pendapatan dari Pemindahtanganan BMN Lainnya	-	-	-
	-	-	-
Jumlah	-	-	-

D.13 Surplus (Defisit) Penyelesaian Kewajiban Jangka Panjang

Jumlah Surplus (Defisit) Penyelesaian Kewajiban Jangka Panjang untuk periode yang berakhir pada 31 Desember 2022 dan 2021 adalah masing-masing sebesar Rp0 dan Rp0

Rincian Surplus (Defisit) Penyelesaian Kewajiban Jangka Panjang Semester II TA 2022 dan 2021

URAIAN JENIS BEBAN	REALISASI T.A.2022	REALISASI T.A. 2021	%
	-	-	-
	-	-	-
Jumlah	-	-	-

D.14 Surplus (Defisit) dari Kegiatan Non Operasional Lainnya

Jumlah Surplus (Defisit) dari Kegiatan Non Operasional Lainnya untuk periode yang berakhir pada 31 Desember 2022 dan 2021 adalah masing-masing sebesar Rp136.255.047 dan Rp3.146.900.

Rincian Surplus (Defisit) dari Kegiatan Non Operasional Lainnya Semester II TA 2022 dan 2021

URAIAN JENIS BEBAN	REALISASI T.A.2022	REALISASI T.A. 2021	%
Penerimaan Kembali Beban Pegawai Tahun Anggaran Yang Lalu	370.047	3.146.900,00	(88,24)
Pendapatan Perolehan Aset Lainnya	135.885.000	-	-
Jumlah	136.255.047,00	3.146.900	4.229,82

D.15 Pos Luar Biasa

Jumlah Pos Luar Biasa untuk periode yang berakhir pada 31 Desember 2022 dan 2021 adalah masing-masing sebesar Rp0 dan Rp0

Pos Luar Biasa terdiri dari pendapatan dan beban yang sifatnya tidak sering terjadi dan bukan merupakan tugas pokok dan fungsi serta di luar kendali entitas. Rincian Pos Luar Biasa Tahun 2022 dan 2021 adalah sebagai berikut :

Rincian Pos Luar Biasa Semester II 2022 dan 2021

URAIAN JENIS BEBAN	REALISASI T.A.2022	REALISASI T.A. 2021	%
Pendapatan PNB	-	-	-
Beban Perjalanan Dinas	-	-	-
Beban Persediaan	-	-	-
	-	-	-
Jumlah	-	-	-

D.16 Rincian Beban Khusus Penanganan Pandemi Covid-19

Beban-beban yang khusus digunakan dalam rangka penanganan pandemi COVID-19 dirinci sebagai berikut:

Rincian Beban Khusus Penanganan Covid-19 Semester II 2022 dan 2021

URAIAN JENIS BEBAN	REALISASI T.A.2022	REALISASI T.A. 2021	%
	-	-	-
Jumlah	-	-	-

D.17 Catatan Penting Lainnya Laporan Operasional

E. PENJELASAN ATAS POS-POS LAPORAN PERUBAHAN EKUITAS

Ekuitas Awal
Rp28.885.722.635,00

E.1 Ekuitas Awal

Nilai Ekuitas Awal pada tanggal 31 Desember 2022 dan 2021 adalah masing-masing sebesar Rp.28.885.722.635,00 dan Rp.30.194.192.842,00

Defisit LO Rp.-
9.711.321.159,00

E.2 Surplus (Defisit) LO

Jumlah Surplus (Defisit) LO untuk periode yang berakhir pada tanggal 31 Desember 2022 dan 2021 adalah sebesar Rp.-9.711.321.159,00 dan Rp.-11.511.945.040,00. Surplus/Defisit LO merupakan selisih kurang antara surplus/defisit kegiatan non operasional, dan pos luar biasa.

Dampak Kumulatif
Perubahan Kebijakan
Akuntansi/Kesalahan
Mendasar Rp.0.00

E.3 DAMPAK KUMULATIF PERUBAHAN KEBIJAKAN/KESALAHAN MENDASAR

Dampak Kumulatif Perubahan Kebijakan Akuntansi/Kesalahan Mendasar untuk tahun 2022 dan 2021 adalah masing-masing sebesar Rp.0 dan Rp.0.

E.4 KOREKSI YANG MENAMBAH/MENGURANGI EKUITAS

Koreksi yang Menambah/Mengurangi Ekuitas tahun pada tanggal 31 Desember 2022 dan 2021 adalah masing-masing sebesar Rp.0 dan Rp.0 yaitu sebagai berikut .

Penyesuaian Nilai Aset
Rp.0,00

E.4.1 Penyesuaian Nilai Aset

Penyesuaian Nilai Aset tahun 2022 dan 2021 adalah masing-masing sebesar Rp.0 dan Rp.0. Penyesuaian Nilai Aset merupakan hasil penyesuaian nilai persediaan akibat penerapan kebijakan harga perolehan terakhir.

Koreksi Nilai
Persediaan Rp0,00

E.4.2 Koreksi Nilai Persediaan

Koreksi Nilai Persediaan mencerminkan koreksi atas nilai persediaan yang diakibatkan karena kesalahan dalam pencatatan persediaan yang terjadi pada periode sebelumnya. Koreksi untuk tahun 2022 dan 2021 adalah masing-masing sebesar Rp.0,00 dan Rp.0,00. Rincian Koreksi Nilai Persediaan untuk tahun 2022 adalah sebagai berikut:

Rincian Koreksi Nilai Persediaan

Jenis Persediaan	Nilai Koreksi
Koreksi Nilai Persediaan	-
	-
Jumlah	-

Koreksi Atas
Reklasifikasi Rp0,00

E.4.3 Koreksi Atas Reklasifikasi

Koreksi Atas Reklasifikasi tahun 2022 dan 2021 adalah masing-masing sebesar Rp.0 dan Rp.0. Koreksi Atas Reklasifikasi merupakan koreksi atasatas reklasifikasi Persediaan/Aset Tetap/Aset Lainnya.

Jenis Koreksi	Nilai Koreksi
Koreksi atas Reklasifikasi Persediaan/Aset Tetap/Aset Lainnya	-
	-
Jumlah	-

Selisih Revaluasi Aset
Rp.0,00

E.4.4 Selisih Revaluasi Aset

Selisih Revaluasi Aset untuk periode yang berakhir pada tanggal 31 Desember 2022 dan 2021 adalah masing-masing sebesar Rp.0,00 dan Rp.0,00. Revaluasi tersebut berasal dari

Selisih Revaluasi Nilai Aset Tetap mencerminkan koreksi atas kesalahan pencatatan kuantitas aset pada laporan keuangan Rincian untuk tahun 2022 adalah sebagai berikut:

Rincian Selisih Revaluasi Aset Tahun 2022

Jenis Aset	Nilai Koreksi
Ekuitas Transaksi Lainnya	-
Revaluasi Aset Tetap	-
	-
Jumlah	-

E.4.5 Koreksi Aset Tetap Non Revaluasi

Koreksi Aset Tetap Non Revaluasi untuk periode yang berakhir pada tanggal 31 Desember 2022 dan

Rincian Koreksi Aset Tetap Non Revaluasi Tahun 2022

Jenis Aset Tetap Non Revaluasi	Nilai Koreksi
Koreksi Nilai Persediaan	-
	-
Jumlah	-

E.4.6 Koreksi Lain-Lain

Koreksi Lain-Lain untuk periode yang berakhir pada tanggal 31 Desember 2022 dan 2021 adalah masing-masing sebesar Rp.0 dan Rp.0. Koreksi Lain-lain merupakan koreksi selain yang terkait Barang Milik Negara, antara lain koreksi atas pendapatan, koreksi atas beban, koreksi atas hibah, piutang dan utang.. Koreksi ini adalah . Koreksi Lain-Lain terdiri dari :

Rincian Koreksi Lain-Lain Tahun 2022

Jenis Koreksi	Nilai Koreksi
Koreksi Lainnya	-
Jumlah	-

E.5 Transaksi Antar Entitas

Nilai Transaksi Antar Entitas untuk periode yang berakhir pada tanggal 31 Desember 2022 dan 2021 adalah masing-masing sebesar Rp.8.702.064.401 dan Rp.10.203.474.833. Transaksi Antar Entitas adalah transaksi yang melibatkan dua atau lebih entitas yang berbeda baik internal Kementerian /Lembaga (KL), antar KL, antar BUN maupun KL dengan BUN. terdiri dari :

Rincian Transaksi Antar Entitas Tahun 2022

Transaksi Antar Entitas	Nilai
Ditagihkan ke Entitas Lain	8.784.864.448
Diterima dari Entitas Lain	(82.800.047)
Transfer Keluar	-
Transfer Masuk	-
Pengesahan Hibah Langsung	-
Pengesahan Pengembalian Hibah Langsung	-
Jumlah	8.702.064.401

E.5.1 Diterima dari Entitas Lain (DDEL)/Ditagihkan ke Entitas Lain (DKEL)

Diterima dari Entitas Lain (DDEL)/Ditagihkan ke Entitas Lain (DKEL) merupakan transaksi antar entitas atas pendapatan dan belanja pada KL yang melibatkan kas negara (BUN). Pada periode hingga 31 Desember 2022, DKEL sebesar Rp 8.784.864.448, sedangkan DDEL sebesar Rp 82.800.047

E.5.2 Transfer Masuk/Transfer Keluar

Transfer Masuk/Transfer Keluar merupakan perpindahan aset/kewajiban dari satu entitas ke entitas lain pada internal KL, antar KL dengan BA-BUN.

Transfer Keluar sampai dengan 31 Desember 2022 sebesar Rp0 terdiri dari :

Rincian Transfer Keluar Tahun 2022

Jenis	Entitas Tujuan	Nilai
-	-	-
Jumlah		-

Sedangkan Transfer Masuk sampai dengan 31 Desember 2022 sebesar Rp0 yang terdiri dari :

Jenis	Entitas Asal	Nilai
-	-	-
Jumlah		-

E.5.3 Pengesahan Hibah Langsung

Pengesahan Hibah Langsung merupakan transaksi atas pencatatan hibah langsung KL dalam bentuk kas, barang maupun jasa sedangkan pencatatan pendapatan hibah dilakukan BA-BUN. Pengesahan Hibah Langsung sampai dengan 31 Desember 2022 adalah sebesar 0 dari total Rp0 yang akan diterima sepanjang tahun 2022

Pengesahan Pengembalian Hibah Langsung merupakan transaksi atas pencatatan pengembalian hibah langsung entitas. Pengembalian Pengesahan Hibah Langsung sampai dengan 31 Desember 2022 adalah sebesar 0 dari total Rp0.

Rincian Pengesahan Hibah Langsung untuk Tahun 2022 adalah sebagai berikut :

Pemberi Hibah	Bentuk Hibah	Nilai
-	-	-
Total Pengesahan		-
Pengesahan Pengembalian Hibah Langsung	-	-
Jumlah		-

*Ekuitas Akhir
Rp27.876.465.877*

E.6 Ekuitas Akhir

Nilai Ekuitas Akhir pada tanggal 31 Desember 2022 dan 2021 adalah masing-masing sebesar Rp.27.876.465.877,00 dan Rp.28.885.722.635,00.

E.7 Catatan Penting Lainnya Laporan Perubahan Ekuitas

F. PENGUNGKAPAN PENTING LAINNYA

KEJADIAN-KEJADIAN SETELAH TANGGAL NERACA

PENGUNGKAPAN LAIN-LAIN

C. PENJELASAN ATAS POS-POS NERACA

C.1 Kas di Bendahara Pengeluaran

Saldo Kas di Bendahara Pengeluaran per 31 Desember 2022 dan 2021 adalah masing-masing sebesar Rp.0 dan Rp.0. Kas di Bendahara Pengeluaran merupakan kas yang dikuasai, dikelola, dan berada di bawah tanggung jawab Bendahara Pengeluaran yang berasal dari sisa UP/TUP yang belum dipertanggung jawabkan atau belum disetorkan ke Rekening Kas Negara per tanggal neraca. Rincian Kas di Bendahara Pengeluaran adalah sebagai berikut:

Rincian Kas di Bendahara Pengeluaran Semester II TA 2022 dan 2021

Keterangan	TAHUN 2022	TAHUN 2021
-	-	-
Jumlah	-	-

C.2 Bagian Lancar Tagihan Penjualan Angsuran

Nilai Bagian Lancar Tagihan Penjualan Angsuran per tanggal 31 Desember 2022 dan 2021 adalah sebesar Rp0 dan Rp0. Piutang Bukan Pajak merupakan hak atau pengakuan pemerintah atas uang atau jasa terhadap pelayanan yang telah diberikan namun belum diselesaikan pembayarannya. Rincian Bagian Lancar Tagihan Penjualan Angsuran pada tanggal pelaporan adalah sebagai berikut :

Rincian Bagian Lancar Tagihan Penjualan Angsuran Semester II TA 2022 dan 2021

Jenis Piutang	REALISASI T.A.2022	REALISASI T.A. 2021
Piutang Lainnya	-	-
Piutang Penerimaan Negara Bukan Pajak	-	-
Jumlah	-	-

C.3 Penyisihan Piutang Tidak Tertagih - Piutang Bukan Pajak

Nilai Penyisihan Piutang Tidak Tertagih - Piutang Bukan Pajak per tanggal 31 Desember 2022 dan 2021 masing-masing adalah sebesar Rp0 dan Rp0. Piutang Bukan Pajak merupakan hak atau pengakuan pemerintah atas uang atau jasa terhadap pelayanan yang telah diberikan namun belum diselesaikan pembayarannya. Rincian Penyisihan Piutang Tidak Tertagih - Piutang Bukan Pajak per 31 Desember 2022 adalah sebagai berikut:

Penyisihan Piutang Tidak Tertagih - Piutang Bukan Pajak Semester II TA 2022

Kualitas Piutang	Nilai Piutang Jangka Pendek	% penyisihan	Nilai Penyisihan
Piutang Bukan Pajak			
Lancar	-	1%	-
Kurang Lancar	-	10%	-
Diragukan	-	50%	-
Macet	-	100%	-
Jumlah	-		-

C.4 Bagian Lancar Tagihan Penjualan Angsuran

Saldo Bagian Lancar Tagihan Penjualan Angsuran (TPA) per tanggal 31 Desember 2022 dan 2021 masing-masing adalah sebesar Rp0 dan Rp0. Bagian Lancar Tagihan Penjualan Angsuran merupakan Tagihan TPA yang akan jatuh tempo dalam waktu 12 (dua belas) bulan dengan atau kurang sejak tanggal pelaporan. Rincian Bagian Lancar Tagihan Penjualan Angsuran tersebut adalah sebagai berikut:

Rincian Bagian Lancar Tagihan Penjualan Angsuran Semester II TA 2022 dan 2021

Jenis	REALISASI T.A.2022	REALISASI T.A. 2021
-	-	-
Jumlah	-	-

C.12 Penyisihan Piutang Tidak Tertagih - Bagian Lancar Tagihan Penjualan Angsuran

Penyisihan Piutang Tidak Tertagih - Bagian Lancar Tagihan Penjualan Angsuran per tanggal 31 Desember 2022 dan 2021 masing masing adalah sebesar masing-masing adalah sebesar Rp0 dan Rp0. Penyisihan Piutang Tidak Tertagih - Bagian Lancar Tagihan Penjualan Angsuran merupakan estimasi

atas ketidaktertagihan bagian lancar TPA&. Rincian Penyisihan Piutang Tidak Tertagih - Bagian Lancar Tagihan Penjualan Angsuran tersebut adalah sebagai berikut :

Rincian Penyisihan Piutang Tidak Tertagih - Bagian Lancar Tagihan Penjualan Angsuran Semester II TA 2022 dan 2021

Kualitas Piutang	Nilai Piutang Jangka Pendek	% penyisihan	Nilai Penyisihan
Bagian Lancar TPA			
Lancar	-	1%	-
Kurang Lancar	-	10%	-
Diragukan	-	50%	-
Macet	-	100%	-
Jumlah	-		-

Bagian Lancar Tagihan Tuntutan Perbendaharaan/Tuntutan Ganti Rugi Rp0

C.13 Bagian Lancar Tagihan Tuntutan Perbendaharaan/Tuntutan Ganti Rugi

Saldo Bagian Lancar Tagihan Tuntutan Perbendaharaan/Tuntutan Ganti Rugi (TP/TGR) per tanggal 31 Desember 2022 dan 2021 masing-masing adalah sebesar Rp0 dan Rp60.290.945. Bagian Lancar Tagihan Tuntutan Perbendaharaan/Tuntutan Ganti Rugi merupakan TP/TGR yang belum direalisasikan pada tanggal pelaporan yang akan jatuh tempo dalam 12 (dua belas) bulan atau kurang sejak tanggal pelaporan. Rincian Bagian Lancar Tagihan Tuntutan Perbendaharaan/Tuntutan Ganti Rugi tersebut adalah sebagai berikut:

Rincian Bagian Lancar Tagihan Tuntutan Perbendaharaan/Tuntutan Ganti Rugi Semester II TA 2022 dan 2021

Jenis	TAHUN 2022	TAHUN 2021
-	-	-
Jumlah	-	-

Penyisihan Piutang Tidak Tertagih - Bagian Lancar Tagihan Tuntutan Perbendaharaan/Tuntutan Ganti Rugi Rp0

C.14 Penyisihan Piutang Tidak Tertagih - Bagian Lancar Tagihan Tuntutan Perbendaharaan/Tuntutan Ganti Rugi

Penyisihan Piutang Tidak Tertagih - Bagian Lancar Tagihan Tuntutan Perbendaharaan/Tuntutan Ganti Rugi per tanggal 31 Desember 2022 dan 2021 masing masing adalah sebesar masing-masing adalah sebesar Rp0 dan Rp60.290.945. Penyisihan Piutang Tidak Tertagih - Bagian Lancar Tagihan Tuntutan Perbendaharaan/Tuntutan Ganti Rugi merupakan estimasi atas ketidaktertagihan bagian lancar tagihan TP/TGR &. Rincian Penyisihan Piutang Tidak Tertagih - Bagian Lancar Tagihan Tuntutan Perbendaharaan/Tuntutan Ganti Rugi tersebut adalah sebagai berikut :

Penyisihan Piutang Tidak Tertagih - Bagian Lancar Tagihan Tuntutan Perbendaharaan/Tuntutan Ganti Rugi Semester II TA 2022 dan 2021

Kualitas Piutang	Nilai Piutang Jangka Pendek	% penyisihan	Nilai Penyisihan
Bagian Lancar TP/TGR			
Lancar	-	1%	-
Kurang Lancar	-	10%	-
Diragukan	-	50%	-
Macet	-	100%	-
Jumlah	-		-

Persediaan Rp109.014.000

C.4 Persediaan

Nilai Persediaan tanggal 31 Desember 2022 dan 2021 masing-masing adalah sebesar Rp109.014.000 dan Rp475.000. Persediaan adalah aset lancar dalam bentuk barang atau perlengkapan yang dimaksudkan untuk mendukung kegiatan operasional pemerintah, dan/atau untuk dijual, dan/atau diserahkan dalam rangka pelayanan kepada masyarakat. Rincian Persediaan per 31 Desember 2022 dan 2021 adalah sebagai berikut:

Rincian Persediaan Semester II TA 2022 dan 2021

Jenis	REALISASI T.A.2022	REALISASI T.A. 2021
Barang Konsumsi	6.204.000	475.000
Bahan untuk Pemeliharaan	-	-
Bahan Baku	102.810.000	-
Jumlah	109.014.000	475.000

Penjelasan terkait dengan persediaan dalam rangka penanganan pandemi covid-19

Persediaan dalam rangka penanganan pandemi COVID-19 merupakan sisa persediaan yang dibeli sendiri atau berasal dari transfer dan hibah yang masih bersaldo dalam keadaan baik dan siap pakai pada tanggal 31 Desember 2022. Berikut ini daftar persediaan dalam rangka penanganan pandemi COVID-19.

Rincian Persediaan dalam rangka Penanganan pandemi COVID-19

No.	Nama Barang Persediaan	Jumlah Unit	Nilai Rupiah
1			
	Jumlah	-	-

Persediaan yang Belum Diregister Rp0

C.5 Persediaan yang Belum Diregister

Nilai Persediaan yang Belum Diregister per tanggal 31 Desember 2022 dan 2021 masing-masing adalah sebesar Rp0 dan Rp0.

Piutang Jangka Panjang lainnya Rp60.290.945

C.17 Piutang Jangka Panjang lainnya

Nilai Piutang Jangka Panjang lainnya per 31 Desember 2022 dan 2021 masing-masing adalah sebesar Rp60.290.945 dan Rp0. Piutang Tagihan Tuntutan Perbendaharaan/Tuntutan Ganti Rugi adalah tagihan kepada bendahara akibat kelalaiannya atau tindakannya yang melanggar hukum yang mengakibatkan kerugian negara. Sedangkan Tuntutan Ganti Rugi adalah tagihan kepada pegawai bukan bendahara untuk penggantian atas suatu kerugian yang diderita oleh negara karena kelalaiannya. Rincian Piutang Jangka Panjang lainnya per 31 Desember 2022 dan 2021 adalah sebagai berikut:

Rincian Piutang Jangka Panjang lainnya Semester II TA 2022 dan 2021

Debitur	REALISASI T.A.2022	REALISASI T.A. 2021
PT. Rekamas Radinasa Bhakti	60.290.945	-
Jumlah	60.290.945	-

Penyisihan Piutang Tidak Tertagih-Piutang Jangka Panjang Lainnya Rp-60.290.945

C.18 Penyisihan Piutang Tidak Tertagih-Piutang Jangka Panjang Lainnya

Nilai Penyisihan Piutang Tidak Tertagih-Piutang Jangka Panjang Lainnya per tanggal 31 Desember 2022 dan 2021 masing-masing adalah sebesar Rp-60.290.945 dan Rp0. Piutang Tagihan Penjualan Angsuran adalah tagihan kepada pegawai bukan bendahara atas transaksi jual/beli aset tetap instansi. Rincian Penyisihan Piutang Tidak Tertagih-Piutang Jangka Panjang Lainnya per 31 Desember 2022 untuk masing-masing debitur adalah sebagai berikut:

Rincian Penyisihan Piutang Tidak Tertagih-Piutang Jangka Panjang Lainnya Semester II TA 2022 dan 2021

Debitur	REALISASI T.A.2022	REALISASI T.A. 2021
PT. Rekamas Radinasa Bhakti	(60.290.945)	-
-	-	-
-	-	-
Jumlah	(60.290.945)	-

Piutang Tagihan Tuntutan Perbendaharaan/Tuntutan Ganti Rugi Rp0

C.19 Piutang Tagihan Tuntutan Perbendaharaan/Tuntutan Ganti Rugi

Nilai Piutang Tagihan Tuntutan Perbendaharaan/Tuntutan Ganti Rugi per tanggal 31 Desember 2022 dan 2021 masing-masing adalah sebesar Rp0 dan Rp0. Piutang Jangka Panjang lainnya adalah piutang yang bersumber dari peristiwa-peristiwa yang menimbulkan hak tagih yang akan jatuh tempo atau akan

direalisasikan lebih dari 12 (duabelas) bulan sejak tanggal pelaporan namun tidak dapat dikategorikan sebagai piutang jangka panjang atas tagihan penjualan angsuran, TP/TGR, penerusan pinjaman dan kredit pemerintah. Rincian Piutang Tagihan Tuntutan Perbendaharaan/Tuntutan Ganti Rugi per 31 Desember 2022 untuk masing-masing debitur adalah sebagai berikut:

Rincian Piutang Tagihan Tuntutan Perbendaharaan/Tuntutan Ganti Rugi Semester II TA 2022 dan 2021

U R A I A N	REALISASI T.A.2022	REALISASI T.A. 2021
	-	-
	-	-
Jumlah	-	-

Penyisihan Piutang
Tagihan Tuntutan
Perbendaharaan/Tuntutan
Ganti Rugi Rp0

C.20 Penyisihan Piutang Tagihan Tuntutan Perbendaharaan/Tuntutan Ganti Rugi

Nilai Penyisihan Piutang Tagihan Tuntutan Perbendaharaan/Tuntutan Ganti Rugi per 31 Desember 2022 dan 2021 masing-masing adalah sebesar Rp0 dan Rp0. Penyisihan Piutang Tak Tertagih-Piutang Jgk Panjang adalah merupakan estimasi atas ketidaktertagihan Tagihan PA dan TP/TGR yang ditentukan oleh kualitas masing-masing piutang. Perhitungan Penyisihan Piutang Tagihan Tuntutan Perbendaharaan/Tuntutan Ganti Rugi per 31 Desember 2022 untuk masing-masing kualitas piutang adalah sebagai berikut:

Rincian Penyisihan Piutang Tagihan Tuntutan Perbendaharaan/Tuntutan Ganti Rugi Semester II TA 2022 dan 2021

Kualitas Piutang	Nilai Piutang Jangka Panjang	% penyisihan	Nilai Penyisihan
Tagihan TP/TGR			
Lancar	-	0%	-
Kurang Lancar	-	0%	-
Diragukan	-	0%	-
Macet	-	100%	-
Jumlah	-		-
Tagihan PA			
Lancar	-	-	-
Kurang Lancar	-	-	-
Diragukan	-	-	-
Macet	-	-	-
Jumlah	-		-
Jumlah Penyisihan Piutang Tak Tertagih	-		-

Tanah
Rp11.889.507.000

C.21 Tanah

Nilai aset tetap berupa Tanah yang dimiliki per 31 Desember 2022 dan 2021 adalah sebesar Rp11.889.507.000 dan Rp11.889.507.000. Nilai Tanah tersebut . Mutasi nilai Tanah tersebut dapat dijelaskan sebagai berikut:

Saldo Nilai Perolehan per 1 Januari 2022	11.889.507.000
Mutasi tambah :	
Reklasifikasi Masuk	-
	-
Mutasi kurang :	
Transfer Keluar	-
	-
Saldo per 31 Desember 2022	11.889.507.000

Rincian saldo Tanah per 31 Desember 2022 adalah sebagai berikut:

Rincian Tanah Semester II TA 2022

No.	Luas	Lokasi	Nilai
1	22.874	Kawasan Perkantoran BPTP Bengkulu	11.889.507.000
Jumlah			11.889.507.000

Tanah Belum Diregister
Rp0

C.22 Tanah Belum Diregister

Nilai aset tetap berupa Tanah Belum Diregister yang dimiliki per per 31 Desember 2022 dan 2021 adalah sebesar Rp0 dan Rp0.

Peralatan dan Mesin
Rp11.189.074.854

C.23 Peralatan dan Mesin

Saldo aset tetap berupa Peralatan dan Mesin per 31 Desember 2022 dan 2021 adalah Rp11.189.074.854 dan Rp11.112.763.854. Nilai Peralatan dan Mesin dan mutasi nilai Peralatan dan Mesin tersebut dapat dijelaskan sebagai berikut:

Saldo Nilai Perolehan per 1 Januari 2022	11.112.763.854
Mutasi tambah:	
Pembelian	76.310.992
Koreksi Perubahan Kondisi	-
	-
Mutasi Kurang:	
Penghentiaan Aset Dari Penggunaan	-
	-
Saldo per 31 Desember 2022	11.189.074.846
Akumulasi Penyusutan s.d. 31 Desember 2022	(9.392.613.085)
Nilai Buku per 31 Desember 2022	1.796.461.761

Peralatan dan Mesin
Belum Diregister Rp0

C.24 Peralatan dan Mesin Belum Diregister

Nilai Peralatan dan Mesin Belum Diregister per 31 Desember 2022 dan 2021 adalah Rp0 dan Rp0.

Gedung dan Bangunan
Rp15.721.220.461

C.25 Gedung dan Bangunan

Saldo Gedung dan Bangunan per 31 Desember 2022 dan 2021 adalah masing-masing sebesar Rp15.721.220.461 dan Rp15.721.220.461. Mutasi transaksi terhadap Gedung dan Bangunan pada tanggal pelaporan adalah sebagai berikut:

Saldo Nilai Perolehan per 1 Januari 2022	15.721.220.461
Mutasi tambah:	
Pengembangan Nilai Aset	-
Koreksi Kesalahan input IP	-
	-
Mutasi Kurang:	
	-
	-
Saldo per 31 Desember 2022	15.721.220.461
Akumulasi Penyusutan s.d. 31 Desember 2022	(2.057.874.814)
Nilai Buku per 31 Desember 2022	13.663.345.647

Gedung dan Bangunan
Belum Diregister Rp0

C.26 Gedung dan Bangunan Belum Diregister

Saldo Gedung dan Bangunan Belum Diregister per 31 Desember 2022 dan 2021 adalah masing-masing sebesar Rp0 dan Rp0. Mutasi transaksi terhadap Gedung dan Bangunan Belum Diregister pada tanggal pelaporan adalah sebagai berikut:

Jalan, Irigasi dan Jaringan
Rp944.372.000

C.27 Jalan, Irigasi dan Jaringan

Saldo Jalan, Irigasi dan Jaringan per 31 Desember 2022 dan 2021 adalah Rp.944.372.000 dan Rp.944.372.000. Mutasi transaksi terhadap Jalan, Irigasi dan Jaringan pada tanggal pelaporan adalah sebagai berikut:

Saldo Nilai Perolehan per 1 Januari 2022	944.372.000
Mutasi tambah:	
	-
Mutasi Kurang:	
	-
Saldo per	944.372.000
Akumulasi Penyusutan s.d. 31 Desember 2022	(584.546.729)
Nilai Buku per	359.825.271

C.28 Jalan, Irigasi dan Jaringan Belum Diregister

Saldo Jalan, Irigasi dan Jaringan Belum Diregister per 31 Desember 2022 dan 2021 adalah masing-masing sebesar Rp0 dan Rp0. Mutasi transaksi terhadap Jalan, Irigasi dan Jaringan Belum Diregister pada tanggal pelaporan adalah sebagai berikut:

C.29 Aset Tetap Lainnya

Aset Tetap Lainnya merupakan aset tetap yang tidak dapat dikelompokkan dalam tanah, peralatan dan mesin, gedung dan bangunan, jalan, irigasi dan jaringan. Saldo Aset Tetap Lainnya per 31 Desember 2022 dan 2021 adalah Rp.75.385.616 dan Rp.75.385.616. Aset tetap tersebut . Mutasi transaksi terhadap Aset Tetap Lainnya pada tanggal pelaporan adalah sebagai berikut :

Saldo Nilai Perolehan per 1 Januari 2022	75.385.616
Mutasi tambah:	
Reklasifikasi Masuk	-
	-
Mutasi Kurang:	
	-
Saldo per 31 Desember 2022	75.385.616
Akumulasi Penyusutan s.d. 31 Desember 2022	-
Nilai Buku per 31 Desember 2022	75.385.616

C.30 Aset Tetap yang Belum Diregister

Saldo Aset Tetap yang Belum Diregister per 31 Desember 2022 dan 2021 adalah Rp.0 dan Rp.0.

C.31 Konstruksi Dalam Pengerjaan

Saldo Konstruksi Dalam Pengerjaan per 31 Desember 2022 dan 2021 adalah masing-masing sebesar Rp.0 dan Rp.0. Konstruksi Dalam Pengerjaan merupakan aset tetap yang sedang dalam proses pengerjaan atau pembangunan, yang pada tanggal neraca belum selesai dibangun seluruhnya. Mutasi transaksi pada Konstruksi Dalam Pengerjaan pada tanggal pelaporan adalah sebagai berikut :

Saldo Nilai Perolehan per 1 Januari 2022	-
Mutasi tambah:	
Perolehan/Penambahan KDP	-
	-
Mutasi Kurang:	
	-
Saldo per 31 Desember 2022	-

C.32 Akumulasi Penyusutan Aset Tetap

Saldo Akumulasi Penyusutan Aset Tetap per 31 Desember 2022 dan 2021 adalah masing-masing Rp12.035.034.628 dan Rp10.833.843.857. Akumulasi Penyusutan Aset Tetap merupakan alokasi sistematis atas nilai suatu aset tetap yang disusutkan selama masa manfaat aset yang bersangkutan selain untuk Tanah dan Konstruksi Dalam Pengerjaan (KDP). Rincian Akumulasi Penyusutan Aset Tetap per 31 Desember 2022 adalah sebagai berikut :

Rincian Akumulasi Penyusutan Aset Tetap Semester II Tahun 2022

No.	Aset Tetap	Nilai Perolehan	Akumulasi Penyusutan	Nilai Buku
1	Peralatan dan Mesin	11.189.074.854	(9.392.613.085)	1.796.461.769
2	Gedung dan Bangunan	15.721.220.461	(2.057.874.814)	13.663.345.647
3	Jalan, Irigasi dan Jaringan	944.372.000	(584.546.729)	359.825.271
4	Aset Tetap Lainnya	75.385.616	-	75.385.616
Akumulasi Penyusutan		27.930.052.931	(12.035.034.628)	15.895.018.303

C.33 Kemitraan Dengan Pihak Ketiga

Saldo Kemitraan Dengan Pihak Ketiga per per 31 Desember 2022 dan 2021 adalah Rp0 dan Rp0. Kemitraan Dengan Pihak Ketiga merupakan kemitraan berupa perjanjian antara dua pihak atau lebih yang mempunyai komitmen untuk melaksanakan kegiatan yang dikendalikan bersama dengan menggunakan aset dan/atau usaha yang dimiliki. Kemitraan Dengan Pihak Ketiga pada . Adapun rincian Kemitraan Dengan Pihak Ketiga adalah sebagai berikut:

Rincian Kemitraan Dengan Pihak Ketiga Semester II Tahun 2022

No	Uraian	Jumlah
-	-	-
	Jumlah	-

C.34 Aset Tak Berwujud

Saldo Aset Tak Berwujud (ATB) per 31 Desember 2022 dan 2021 adalah Rp6.115.000 dan Rp6.115.000. Aset Tak Berwujud merupakan aset yang dapat diidentifikasi dan dimiliki, tetapi tidak mempunyai wujud fisik. Aset Tak Berwujud pada Balai Pengkajian Teknologi Pertanian Bengkulu berupa Software.

Mutasi Aset Tak Berwujud adalah sebagai berikut:

Saldo Nilai per 1 Januari 2022	6.115.000
Mutasi tambah:	
Transfer Masuk	-
	-
Mutasi Kurang:	
Penghentiaan Aset Dari Penggunaan	-
Saldo Nilai per 31 Desember 2022	6.115.000
Akumulasi Amortisasi s.d. 31 Desember 2022	(6.115.000)
Nilai Buku per 31 Desember 2022	-

C.35 Aset Tak Berwujud Dalam Pengerjaan

Saldo Aset Tak Berwujud Dalam Pengerjaan per 31 Desember 2022 dan 2021 adalah masing-masing sebesar Rp.0 dan Rp.0. Aset Tak Berwujud Dalam Pengerjaan merupakan aset tak berwujud yang sedang dalam proses pengerjaan atau pembangunan, yang pada tanggal neraca belum selesai dibangun seluruhnya. . Mutasi transaksi pada Aset Tak Berwujud Dalam Pengerjaan pada tanggal pelaporan adalah sebagai berikut :

Saldo Nilai Perolehan per	-
Mutasi tambah:	
	-
Mutasi Kurang:	
	-
Saldo per	-

C.36 Dana Yang Dibatasi Penggunaannya

Nilai Dana Yang Dibatasi Penggunaannya per 31 Desember 2022 dan 2021 masing-masing sebesar Rp0 dan Rp0. Dana Yang Dibatasi Penggunaannya merupakan dana yang telah dikeluarkan dari rekening kas negara dan pengeluarannya telah membebani pagu anggaran (telah dicatat sebagai realisasi anggaran), namun demikian dana tersebut masih dalam penguasaan pemerintah dan belum dibayarkan kepada pihak ketiga walaupun peruntukannya telah ditentukan. Adapun rincian Dana Yang Dibatasi Penggunaannya per 31 Desember 2022 adalah sebagai berikut :

Rincian Dana Yang Dibatasi Penggunaannya

Uraian	T.A. 2022	T.A. 2021
Dana Lainnya	-	-
Total	-	-

C.37 Dana Cadangan Perwakilan RI di Luar Negeri

Nilai Dana Cadangan Perwakilan RI di Luar Negeri per 31 Desember 2022 dan 2021 masing-masing sebesar Rp0 dan Rp0. Dana Cadangan Perwakilan RI di Luar Negeri merupakan dana cadangan yang diberikan oleh Bendahara Umum Negara kepada Perwakilan Republik Indonesia di Luar Negeri yang besarnya ditetapkan oleh Menteri Keuangan atas usul Menteri sebagai dana yang dicatat di luar Daftar Isian Pelaksanaan Anggaran Perwakilan Republik Indonesia Adapun rincian Dana Cadangan Perwakilan RI di Luar Negeri per tanggal pelaporan adalah sebagai berikut :

Rincian Dana Cadangan Perwakilan RI di Luar Negeri

Uraian	T.A. 2022	T.A. 2021
-	-	-
Total	-	-

C.38 Aset Lain-lain

Saldo Aset Lain-lain per 31 Desember 2022 dan 2021 adalah Rp0 dan Rp0. Aset Lain-lain merupakan Barang Milik Negara (BMN) yang berada dalam kondisi rusak berat dan tidak lagi digunakan dalam operasional entitas. Adapun mutasi Aset Lain-lain adalah sebagai berikut:

Saldo per 1 Januari 2022	-
Mutasi tambah:	
Reklasifikasi Dari Aset Tetap ke Aset Lainnya	-
	-
Mutasi Kurang:	
	-
Saldo per 31 Desember 2022	-
Akumulasi Penyusutan 31 Desember 2022	-
Nilai Buku per 31 Desember 2022	-

C.39 Aset Lainnya yang Belum Diregister

Saldo Aset Lainnya yang Belum Diregister per 31 Desember 2022 dan 2021 adalah Rp0 dan Rp0.

C.40 Akumulasi Penyusutan dan Amortisasi Aset Lainnya

Saldo Akumulasi Penyusutan dan Amortisasi Aset Lainnya per 31 Desember 2022 dan 2021 adalah Rp6.115.000 dan Rp6.115.000. Akumulasi Penyusutan Aset Lainnya merupakan kontra akun Aset lainnya yang disajikan berdasarkan pengakumulasian atas penyesuaian nilai sehubungan dengan penurunan kapasitas dan manfaat Aset Lainnya. Sedangkan Amortisasi Aset Lainnya merupakan akumulasi amortisasi tak berwujud yang mencakup penurunan kapasitas atau masa manfaat yang diakui pemerintah dari sejak diperoleh atau atau dibeli oleh satker. Amortisasi ATB dengan masa manfaat terbatas dilakukan dengan metode garis lurus dan nilai sisa nihil. Sedangkan atas ATB dengan masa manfaat tidak terbatas tidak dilakukan amortisasi. Rincian Akumulasi Penyusutan dan Amortisasi Aset Lainnya per 31 Desember 2022 adalah sebagai berikut:

Rincian Akumulasi Penyusutan dan Amortisasi Aset Lainnya

Aset Lainnya	Nilai Perolehan	Akum. Penyusutan/ Amortisasi	Nilai Buku
Aset Tak Berwujud			
Aset Tak Berwujud	6.115.000	(6.115.000)	-
Aset Lain-lain	-	-	-
	-	-	-
Total	6.115.000	(6.115.000)	

C.41 Utang kepada Pihak Ketiga

Saldo Utang kepada Pihak Ketiga per 31 Desember 2022 dan 2021 masing-masing sebesar Rp17.073.426 dan Rp24.157.439. Utang kepada Pihak Ketiga merupakan kewajiban yang masih harus dibayar dan segera diselesaikan kepada pihak ketiga lainnya dalam waktu kurang dari 12 (dua belas bulan) sejak tanggal pelaporan. Adapun rincian Utang kepada Pihak Ketiga per tanggal pelaporan adalah sebagai berikut :

Rincian Utang kepada Pihak Ketiga

Uraian	REALISASI T.A.2022	REALISASI T.A.2021
Beban Pegawai yang Masih Harus Dibayar	-	-
Beban Modal yang Masih Harus Dibayar	-	-
Total	-	-

C.42 Utang Yang Belum Ditagihkan

Nilai Utang Yang Belum Ditagihkan per 31 Desember 2022 dan 2021 masing-masing sebesar Rp0 dan Rp0. Utang Yang Belum Ditagihkan merupakan transaksi atas pengakuan utang karena adanya BAST dari pihak ketiga. Adapun rincian Utang Yang Belum Ditagihkan per tanggal pelaporan adalah sebagai berikut :

Rincian Utang Yang Belum Ditagihkan

Uraian	REALISASI T.A.2022	REALISASI T.A.2021
	-	-
	-	-
Total	-	-

C.43 Hibah Yang Belum Disahkan

Nilai Hibah Yang Belum Disahkan per 31 Desember 2022 dan 2021 masing-masing sebesar Rp0 dan Rp0. Hibah Yang Belum Disahkan merupakan hibah yang belum disahkan ke KPPN sampai dengan tanggal pelaporan. Adapun rincian Hibah Yang Belum Disahkan per tanggal pelaporan adalah sebagai berikut :

Rincian Hibah Yang Belum Disahkan

Uraian	Jumlah
Kas di Bendahara Pengeluaran TUP	-
	-
Jumlah	-

C.44 Utang Kelebihan Pembayaran Pendapatan

Utang Kelebihan Pembayaran Pendapatan per 31 Desember 2022 dan 2021 masing-masing sebesar Rp0 dan Rp0. Rincian Utang Kelebihan Pembayaran Pendapatan sebagai berikut :

Rincian Utang Kelebihan Pembayaran Pendapatan adalah sebagai berikut

Uraian	REALISASI T.A.2022	REALISASI T.A.2021
	-	-
Total	-	-

C.45 Pendapatan Diterima Dimuka

Pendapatan Diterima Dimuka per 31 Desember 2022 dan 2021 masing-masing sebesar Rp0 dan Rp0. Rincian Pendapatan Diterima Dimuka sebagai berikut :

Rincian Pendapatan Diterima Dimuka adalah sebagai berikut

Uraian	REALISASI T.A.2019	REALISASI T.A.2021
	-	-
Total	-	-

Utang Muka dari KPPN
Rp0

C.46 Utang Muka dari KPPN

Saldo Utang Muka dari KPPN per 31 Desember 2022 dan 2021 masing-masing sebesar Rp0 dan Rp0. Utang Muka dari KPPN merupakan Utang Persediaan (UP) atau Tambahan Utang Persediaan (TUP) yang diberikan KPPN sebagai uang muka kerja dan masih berada pada atau dikuasai oleh Bendahara Pengeluaran pada tanggal pelaporan.

Rincian Utang Muka dari KPPN adalah sebagai berikut :

Uraian	Jumlah
Utang Persediaan	-
Tambahan Utang Persediaan	-
Total	-

Utang Jangka Pendek
Lainnya Rp0

C.47 Utang Jangka Pendek Lainnya

Saldo Utang Jangka Pendek Lainnya per 31 Desember 2022 dan 2021 masing-masing sebesar Rp0 dan Rp0. Utang Jangka Pendek Lainnya merupakan utang jangka pendek lain lain yang akan dilunasi dalam waktu kurang dari 12 bulan.

Rincian Utang Jangka Pendek Lainnya adalah sebagai berikut

Uraian	REALISASI T.A.2022	REALISASI T.A.2021
	-	-
Total	-	-

Ekuitas
Rp27.876.465.877

C.48 Ekuitas

Ekuitas per 31 Desember 2022 dan 2021 adalah masing-masing sebesar Rp27.876.465.877. dan Rp28.885.722.635. Ekuitas adalah kekayaan bersih entitas yang merupakan selisih antara aset dan kewajiban. Rincian lebih lanjut tentang ekuitas disajikan dalam Laporan Perubahan Ekuitas.

C. 49 Catatan Penting Lainnya neraca

F. PENGUNGKAPAN PENTING LAINNYA

F.1 KEJADIAN-KEJADIAN SETELAH TANGGAL NERACA

Tidak ada kejadian penting pada satuan Kerja BPTP Bengkulu setelah tanggal neraca.

F.2 PENGUNGKAPAN LAIN-LAIN



**HASIL REKONSILIASI SAKTI - SPAN
PADA SATKER 633996
SAMPAI DENGAN PERIODE 2022-12**

No	Jenis Rekon	Nilai SPAN	Nilai SAKTI	Selisih
1	Pagu Belanja	8,977,162,000	8,977,162,000	0
2	Belanja	8,785,375,145	8,785,375,145	0
3	Pengembalian Belanja	-510,697	-510,697	0
4	Estimasi Pendapatan	84,115,000	84,115,000	0
5	Pendapatan Bukan Pajak	82,800,047	82,800,047	0
6	Pengembalian Pendapatan Bukan Pajak	0	0	0
7	Pengembalian Pajak	0	0	0
8	Mutasi Uang Persediaan	0	0	0
9	Kas di Bendahara Pengeluaran	0	0	0
10	Kas pada Badan Layanan Umum	0	0	0
11	Kas Lainnya di K/L dari Hibah	0	0	0
12	Pengesahan Hibah Langsung Barang/Jasa/Surat Berharga	0	0	0

Diterbitkan secara otomatis pada tanggal 24-JAN-23



NERACA
TINGKAT SATUAN KERJA
PER 2022 DAN 2021
(DALAM RUPIAH)



KEMENTERIAN NEGARA/LEMBAGA : 018

KEMENTERIAN PERTANIAN

UNIT ORGANISASI : 09

BADAN PENELITIAN DAN PENGEMBANGAN PERTANIAN

KDUAPPAW : 018092600KD BA(018) ES1(09) BENGKULU

KODE SATKER : 633996 BALAI PENGKAJIAN TEKNOLOGI PERTANIAN BENGKULU

Tgl Data 28/02/23 7:33 AM

Tgl. Cetak 28/02/2023 10:52 AM

lap_neraca_satker_komparatif

NAMA PERKIRAAN	JUMLAH		Kenaikan (Penurunan)	
	2022	2021	Jumlah	%
1	2	3	4	5
ASET				
ASET LANCAR				
Bagian Lancar Tagihan Tuntutan Perbendaharaan/Tuntutan Ganti Rugi	0	60,290,945	(60,290,945)	(100.00)
Penyisihan Piutang Tidak Tertagih - Bagian Lancar Tagihan Tuntutan Perbendaharaan/Tuntutan Ganti Rugi	0	(60,290,945)	60,290,945	(100.00)
Persediaan	109,014,000	475,000	108,539,000	22,850.32
JUMLAH ASET LANCAR	109,014,000	475,000	108,539,000	22,850.32
ASET TETAP				
Tanah	11,889,507,000	11,889,507,000	0	0.00
Peralatan dan Mesin	11,189,074,854	11,112,763,854	76,311,000	0.69
Gedung dan Bangunan	15,721,220,461	15,721,220,461	0	0.00
Jalan, Irigasi dan Jaringan	944,372,000	944,372,000	0	0.00
Aset Tetap Lainnya	75,385,616	75,385,616	0	0.00
AKUMULASI PENYUSUTAN	(12,035,034,628)	(10,833,843,857)	(1,201,190,771)	11.09
JUMLAH ASET TETAP	27,784,525,303	28,909,405,074	(1,124,879,771)	(3.89)
PIUTANG JANGKA PANJANG				
Piutang Jangka Panjang lainnya	60,290,945	0	60,290,945	0.00
Penyisihan Piutang Tidak Tertagih-Piutang Jangka Panjang Lainnya	(60,290,945)	0	(60,290,945)	0.00
JUMLAH PIUTANG JANGKA PANJANG	0	0	0	
ASET LAINNYA				
Aset Tak Berwujud	6,115,000	6,115,000	0	0.00
AKUMULASI PENYUSUTAN/AMORTISASI ASET LAINNYA	(6,115,000)	(6,115,000)	0	0.00
JUMLAH ASET LAINNYA	0	0	0	
JUMLAH ASET	27,893,539,303	28,909,880,074	(1,016,340,771)	(3.52)
KEWAJIBAN				
KEWAJIBAN JANGKA PENDEK				
Utang kepada Pihak Ketiga	17,073,426	24,157,439	(7,084,013)	(29.32)
JUMLAH KEWAJIBAN JANGKA PENDEK	17,073,426	24,157,439	(7,084,013)	(29.32)
JUMLAH KEWAJIBAN	17,073,426	24,157,439	(7,084,013)	(29.32)
EKUITAS				
EKUITAS				
Ekuitas	27,876,465,877	28,885,722,635	(1,009,256,758)	(3.49)
JUMLAH EKUITAS	27,876,465,877	28,885,722,635	(1,009,256,758)	(3.49)
JUMLAH EKUITAS	27,876,465,877	28,885,722,635	(1,009,256,758)	(3.49)
JUMLAH KEWAJIBAN DAN EKUITAS	27,893,539,303	28,909,880,074	(1,016,340,771)	(3.52)

**LAPORAN OPERASIONAL
TINGKAT SATUAN KERJA
UNTUK PERIODE YANG BERAKHIR 31 DESEMBER 2022 DAN 2021
(dalam rupiah)**



KEMENTERIAN NEGARA/LEMBAGA : 018
ESELON I : 09
WILAYAH/PROVINSI : 2600
SATUAN KERJA : 633996
JENIS SATUAN KERJA : KD

KEMENTERIAN PERTANIAN
BADAN PENELITIAN DAN PENGEMBANGAN PERTANIAN
BENGKULU
BALAI PENGKAJIAN TEKNOLOGI PERTANIAN
BENGKULU

Kode Lap : LO.SAT
Tanggal : 28/02/23 10:53 AM
Halaman : 1
Prg ID : lap_lo_satker --SAKTI
Tgl Data : 28/02/23 7:34 AM

URAIAN	2022	2021	KENAIKAN/ PENURUNAN	(%)
KEGIATAN OPERASIONAL	0	0	0	
PENDAPATAN OPERASIONAL	0	0	0	
PENDAPATAN PERPAJAKAN	0	0	0	
Pendapatan Pajak Penghasilan	0	0	0	
Pendapatan Pajak Pertambahan Nilai dan Penjualan Barang Mewah	0	0	0	
Pendapatan Pajak Bumi dan Bangunan	0	0	0	
Pendapatan Bea Perolehan Hak atas Tanah dan Bangunan	0	0	0	
Pendapatan Cukai	0	0	0	
Pendapatan Pajak Lainnya	0	0	0	
Pendapatan Bea Masuk	0	0	0	
Pendapatan Bea Keluar	0	0	0	
Jumlah Pendapatan Perpajakan	0	0	0	
PENDAPATAN NEGARA BUKAN PAJAK	0	0	0	
Pendapatan Sumber Daya Alam	0	0	0	
Pendapatan Bagian Pemerintah atas Laba	0	0	0	
Pendapatan Negara Bukan Pajak Lainnya	82,430,000	101,179,000	(18,749,000)	(18.531)
Jumlah Pendapatan Negara Bukan Pajak	82,430,000	101,179,000	(18,749,000)	(18.531)
PENDAPATAN HIBAH	0	0	0	
Pendapatan Hibah	0	0	0	
Jumlah Pendapatan Hibah	0	0	0	
Jumlah Pendapatan	82,430,000	101,179,000	(18,749,000)	(18.531)
BEBAN OPERASIONAL	0	0	0	
Beban Pegawai	5,261,051,814	6,067,832,763	(806,780,949)	(13.296)
Beban Persediaan	390,034,050	397,666,457	(7,632,407)	(1.919)
Beban Barang dan Jasa	2,190,765,255	2,962,079,344	(771,314,089)	(26.04)
Beban Pemeliharaan	505,968,191	431,352,699	74,615,492	17.298
Beban Perjalanan Dinas	380,996,125	445,425,509	(64,429,384)	(14.465)
Beban Barang Untuk Diserahkan Kepada Masyarakat	0	0	0	
Beban Bunga	0	0	0	
Beban Subsidi	0	0	0	
Beban Hibah	0	0	0	

**LAPORAN OPERASIONAL
TINGKAT SATUAN KERJA
UNTUK PERIODE YANG BERAKHIR 31 DESEMBER 2022 DAN 2021
(dalam rupiah)**



KEMENTERIAN NEGARA/LEMBAGA : 018
ESELON I : 09
WILAYAH/PROVINSI : 2600
SATUAN KERJA : 633996
JENIS SATUAN KERJA : KD

KEMENTERIAN PERTANIAN
BADAN PENELITIAN DAN PENGEMBANGAN PERTANIAN
BENGKULU
BALAI PENGKAJIAN TEKNOLOGI PERTANIAN
BENGKULU

Kode Lap : LO.SAT
Tanggal : 28/02/23 10:53 AM
Halaman : 2
Prg ID : lap_lo_satker --SAKTI
Tgl Data : 28/02/23 7:34 AM

URAIAN	2022	2021	KENAIKAN/ PENURUNAN	(%)
Beban Bantuan Sosial	0	0	0	
Beban Penyusutan dan Amortisasi	1,201,190,771	1,311,914,168	(110,723,397)	(8.44)
Beban Penyisihan Piutang Tak Tertagih	0	0	0	
Beban Transfer	0	0	0	
Beban Lain-Lain	0	0	0	
JUMLAH BEBAN	9,930,006,206	11,616,270,940	(1,686,264,734)	(14.516)
SURPLUS/DEFISIT DARI KEGIATAN OPERASIONAL	(9,847,576,206)	(11,515,091,940)	1,667,515,734	(14.481)
KEGIATAN NON OPERASIONAL	0	0	0	
Surplus/Defisit Pelepasan Aset Non Lancar	0	0	0	
Pendapatan Pelepasan Aset Non Lancar	0	0	0	
Beban Pelepasan Aset Non Lancar	0	0	0	
Surplus/Defisit Penyelesaian Kewajiban Jangka Panjang	0	0	0	
Pendapatan Penyelesaian Kewajiban Jangka Panjang	0	0	0	
Beban Penyelesaian Kewajiban Jangka Panjang	0	0	0	
Surplus/Defisit dari Kegiatan Non Operasional Lainnya	136,255,047	3,146,900	133,108,147	4,229.818
Pendapatan dari Kegiatan Non Operasional Lainnya	136,255,047	3,146,900	133,108,147	4,229.818
Beban dari Kegiatan Non Operasional Lainnya	0	0	0	
JUMLAH SURPLUS/DEFISIT DARI KEGIATAN NON OPERASIONAL	136,255,047	3,146,900	133,108,147	4,229.818
SURPLUS/DEFISIT SEBELUM POS LUAR BIASA	(9,711,321,159)	(11,511,945,040)	1,800,623,881	(15.641)
POS LUAR BIASA	0	0	0	
Beban Luar Biasa	0	0	0	
POS LUAR BIASA	0	0	0	
SURPLUS/DEFISIT - LO	(9,711,321,159)	(11,511,945,040)	1,800,623,881	(15.641)

**LAPORAN REALISASI ANGGARAN SATUAN KERJA
UNTUK PERIODE YANG BERAKHIR 31 DESEMBER 2022 DAN 2021
(DALAM RUPIAH)**



KEMENTERIAN/LEMBAGA : KEMENTERIAN PERTANIAN 018
ESELON I : BADAN PENELITIAN DAN PENGEMBANGAN PERTANIAN 09
SATUAN KERJA : BALAI PENGKAJIAN TEKNOLOGI PERTANIAN BENGKULU 633996

Waktu Olap: 2023-02-28 07:30:50.0 [B@26c90282
 Kode Lap : LRA.F.S
 Tanggal : 28/02/23 10:54 AM
 Halaman : 2
 Prg ID : lap_lra_face_satker_komparatif --SAKTI

NO	URAIAN	2022				2021			
		ANGGARAN	REALISASI	REALISASI DI ATAS (BAWAH) ANGGARAN	%	ANGGARAN	REALISASI	REALISASI DI ATAS (BAWAH) ANGGARAN	%
1	2	3	4	5	6	3	4	5	6
	Dana Alokasi Khusus Fisik	0	0	0	0	0	0	0	0
	Data Otonomi Khusus	0	0	0	0	0	0	0	0
	Dana Alokasi Khusus Non Fisik	0	0	0	0	0	0	0	0
	Dana Desa	0	0	0	0	0	0	0	0
	JUMLAH BELANJA (B I + B II)	8,977,162,000	8,784,864,448	192,297,552	98	10,646,792,000	10,307,800,733	338,991,267	97
C	PEMBIAYAAN				0				0

LAPORAN PERUBAHAN EKUITAS
TINGKAT SATKER
UNTUK PERIODE YANG BERAKHIR 31 DESEMBER 2022 DAN 2021
(dalam rupiah)



KEMENTERIAN NEGARA/LEMBAGA : 018 **KEMENTERIAN PERTANIAN**
ESELON I : 09 **BADAN PENELITIAN DAN PENGEMBANGAN PERTANIAN**
WILAYAH/PROVINSI : 2600 **BENGKULU**
JENIS SATUAN KERJA : KD
SATUAN KERJA : 633996 **BALAI PENGAJIAN TEKNOLOGI PERTANIAN BENGKULU**

Tgl Data : 28/02/23 7:34 AM
Kode Lap : LPE.SATKER
Tanggal : 28/02/23 10:53 AM
Halaman : 1
Prg ID : lap_lpe_satker --SAKTI

URAIAN	2022	2021	KENAIKAN/ PENURUNAN	(%)
EKUITAS AWAL	28,885,722,635	30,194,192,842	(1,308,470,207)	-
SURPLUS/DEFISIT-LO	(9,711,321,159)	(11,511,945,040)	1,800,623,881	-
DAMPAK KUMULATIF PERUBAHAN KEBIJAKAN AKUNTANSI	0	0	0	-
KOREKSI YANG MENAMBAH/MENGURANGI EKUITAS	0	0	0	-
PENYESUAIAN NILAI ASET	0	0	0	-
KOREKSI NILAI PERSEDIAAN	0	0	0	-
KOREKSI ATAS REKLASIFIKASI	0	0	0	-
SELISIH REVALUASI ASET	0	0	0	-
KOREKSI NILAI ASET NON REVALUASI	0	0	0	-
LAIN-LAIN	0	0	0	-
TRANSAKSI ANTAR ENTITAS	8,702,064,401	10,203,474,833	(1,501,410,432)	-
KENAIKAN/PENURUNAN EKUITAS	(1,009,256,758)	(1,308,470,207)	299,213,449	-
EKUITAS AKHIR	27,876,465,877	28,885,722,635	(1,009,256,758)	-